
FICHAS TECNICAS

1ER. TRIMESTRE 2024

H. AYUNTAMIENTO
JOLALPAN





Ficha Técnica del Programa presupuestario

1. Diagnóstico del Programa presupuestario

Datos de identificación del Programa Presupuestario (Pp)

Nombre del Municipio:

JOLALPAN

Ejercicio fiscal:

2024

Nombre del Programa presupuestario:

Función Pública

Clave del Programa presupuestario:

M-01

Dependencia o Entidad responsable del Pp:

01. Presidencia Municipal / 02. Tesorería Municipal / 04. Recursos Materiales

1.1 Descripción del Problema

Antecedentes y definición del problema

El Municipio de Jolalpan cuenta con insuficientes mecanismos eficientes en materia de rendición de cuentas que privilegian la participación equitativa de hombres y mujeres

Justificación del Pp

Con la aplicación del Pp Función Pública se permite verificar la aplicación del gasto público enfocado a la implementación de herramientas de buen gobierno y la actividad operativa administrativa hacia la prestación de servicios públicos, así como desarrollo administrativo y cumplimiento a diversas obligaciones relacionadas a la actividad gubernamental

Estado actual del problema

La insuficiencia de mecanismos para la rendición de cuentas genera una incipiente administración de recursos, poca credibilidad en la ciudadanía y población en general

Evolución del problema

La atención de la insuficiencia de mecanismos para la rendición de cuentas permitirá mejorar el quehacer público, traducido en buenas prácticas, mayor confianza de la ciudadanía hacia la gestión gubernamental, permitiendo así la generación de recursos fiscales (propios) que permitan más y mejores servicios públicos

Experiencias de atención

En la medida en que se genere confianza en la ciudadanía se incentiva la participación ciudadana y se avanza hacia un gobierno para resultados

1.2 Metodología para la identificación de la población objetivo y definición de fuentes de información.

Para llevar a cabo la aplicación de la MML-MIR se atendió a lo establecido en los Lineamientos de Diseño, Modificación y Eliminación de los Programas Presupuestarios del Municipio

Definición y cuantificación de los conceptos poblacionales del Pp

Población Potencial	Población total del municipio de Jolapan	Cuantificación: 586
		Criterios de Focalización Territorio
Población Objetiva	Población determinada en el Programa Presupuestario	Cuantificación: 469
		Criterios de Focalización Población enfoque del programa
Población atendida (beneficiarios)	Población beneficiada por el programa presupuestario en el ejercicio 2024	Cuantificación: 469
		Criterios de Focalización Atención Primaria de Servicios (Administrativos)

C. PACO ZUÑIGA CAZARES
Tesorero Municipal
Jolapan



TESORERÍA MUNICIPAL
H. AYUNTAMIENTO
2021-2024
JOLAPAN PUEBLA

C. RAYMUNDO AGUILAR GARCÍA
Contralor Municipal
Jolapan



CONTRALOR MUNICIPAL
H. AYUNTAMIENTO
JOLAPAN PUEBLA
3371-7774

C. OLGA ROSAS TAPIA
Presidente Municipal
Autofirma



PRESIDENCIA MUNICIPAL
H. AYUNTAMIENTO
2021-2024
JOLAPAN PUEBLA



Ficha Técnica del Programa presupuestario

2. Estructura Analítica del Programa presupuestario

Nombre de identificación del Programa Presupuestario (PP):

Municipio de Yucatán

Ejercicio Fiscal:

2024

Nombre del Programa presupuestario:

PUNCIÓN DE SALUD

Nombre del Programa presupuestario:

M-Z

Dependencia o Entidad responsable del PP:

01. Presidencia Municipal / 02. Sistema Municipal de Recursos Humanos

Ámbito del Problema

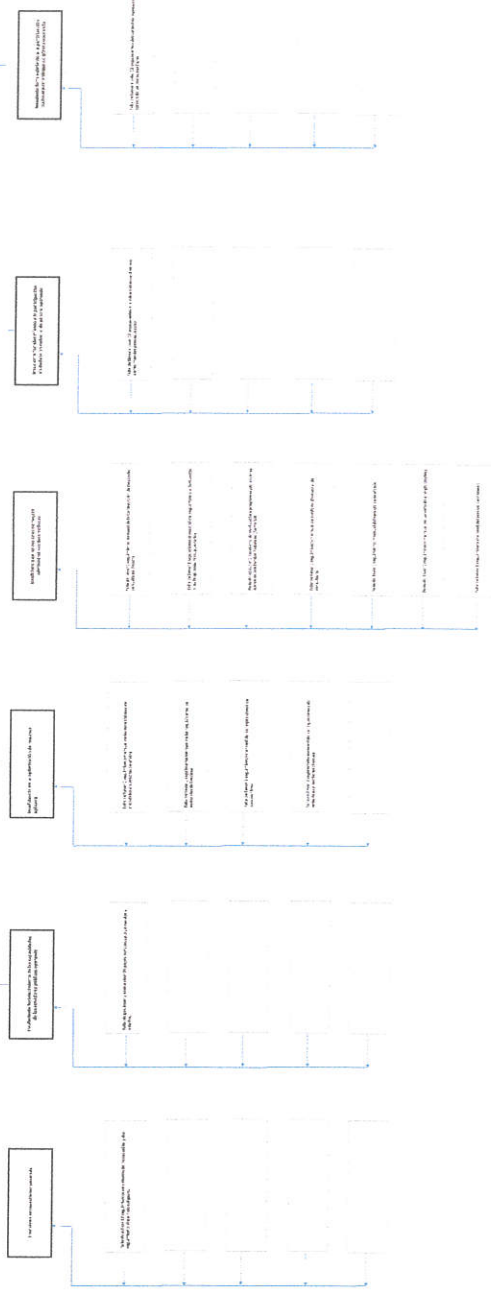
- 1. Problema de Salud en el Municipio
- 2. Problema de Salud en el Municipio
- 3. Problema de Salud en el Municipio

EFFECTOS

RESPUESTA IDENTIFICADA

CAUSAS

El Municipio de San Jalpan cuenta con insuficientes instalaciones eficientes en materia de atención de cuenta que privilegia la participación equitativa de hombres y mujeres



Plan de Objetivos



Estrategia para la selección de alternativas.

Este documento es una copia de la información contenida en el expediente de la licitación y no debe ser utilizado para fines ajenos a los que fue emitido. Toda reproducción o uso no autorizado de esta información es estrictamente prohibida. Se reserva el derecho de modificar sin previo aviso el contenido de este documento.

Se otorga el contrato a favor de la empresa que presente la oferta más económica y que cumpla con los requisitos establecidos en el pliego de condiciones y en el presente documento. En caso de empate, se otorgará el contrato a la empresa que presente la oferta más económica y que cumpla con los requisitos establecidos en el pliego de condiciones y en el presente documento. En caso de empate, se otorgará el contrato a la empresa que presente la oferta más económica y que cumpla con los requisitos establecidos en el pliego de condiciones y en el presente documento.

C. PAZO ZANGA DAURES
Tesorero Municipal
Ejido



TESORERÍA MUNICIPAL
H. AYUNTAMIENTO
2021-2024
JOLALPAN PUEBLA

C. MARIBEL AGUIRRE GARCIA
Contralora Municipal
Ejido



CONTRALORIA MUNICIPAL
H. AYUNTAMIENTO
JOLALPAN PUEBLA
2021-2024

C. OLGA ROSAS ANAYA
Presidenta Municipal
Autorenda



PRESIDENCIA MUNICIPAL
H. AYUNTAMIENTO
2021-2024
JOLALPAN PUEBLA



Ficha Técnica del Programa presupuestario

3. Alineación del Programa presupuestario a los Instrumentos de Planeación Estratégica

Datos de Identificación del Programa Presupuestario (Pp)
 Miembro del Municipio:
 Agente Fiscal:
 Programa presupuestario:
 Clave del Programa:
 Dependencia o Entidad responsable del Pp:

EXAMEN
 2024
 JUAN FLORES
 B. P. Espinosa Martínez, del Gobierno Municipal

Nivel de objeto de la MIR		Objetivos	Objetivos de Desarrollo Sostenible (ODS) Agenda 2030	Metas	Objetivos con enfoque de perspectiva de género e igualdad
Fin	Contribuir al Bien Común en el Municipio de Jolalpan mediante el establecimiento de una administración eficiente	1. Promover un estado pacífico e incluyente para el desarrollo sostenible, fortalecer el sector público y privado y crear instituciones eficientes, transparentes e incluyentes a todos los niveles. 2. Promover un estado pacífico e incluyente para el desarrollo sostenible, fortalecer el sector público y privado y crear instituciones eficientes, transparentes e incluyentes a todos los niveles.	10. Igualdad de género 16. Gobernanza efectiva 17. Alianzas para desarrollar acciones	10. Igualdad de género 16. Gobernanza efectiva 17. Alianzas para desarrollar acciones	10. Igualdad de género 16. Gobernanza efectiva 17. Alianzas para desarrollar acciones
Propósito	El Municipio de Jolalpan contará con instituciones eficientes e incluyentes e institutos de cuenta pública que permitan la participación equitativa de hombres y mujeres	1. Promover un estado pacífico e incluyente para el desarrollo sostenible, fortalecer el sector público y privado y crear instituciones eficientes, transparentes e incluyentes a todos los niveles. 2. Promover un estado pacífico e incluyente para el desarrollo sostenible, fortalecer el sector público y privado y crear instituciones eficientes, transparentes e incluyentes a todos los niveles.	10. Igualdad de género 16. Gobernanza efectiva 17. Alianzas para desarrollar acciones	10. Igualdad de género 16. Gobernanza efectiva 17. Alianzas para desarrollar acciones	10. Igualdad de género 16. Gobernanza efectiva 17. Alianzas para desarrollar acciones

Alineación al Plan Municipal de Desarrollo	
Eje	EJE 1. SEGURIDAD PÚBLICA Y ESTADO DE DERECHO
Objetivo	Promover sociedades justas, justicíficas e incluyentes
Estrategias	Estrategia presupuestal
Líneas de Acción	Programa A. estrategia presupuestal

Alineación al Plan Estatal de Desarrollo	
Eje	Eje 5. Transparencia, Participación Ciudadana y Combate a la Corrupción
Temática	Gobierno Eficiente
Objetivo	Administrar de manera eficiente los recursos públicos disponibles para elevar la mesa económica, sociales y fiscales.
Estrategias	Promover una cultura de eficiencia y mejora continua, para lograr un adecuado
Líneas de Acción	1. Implementar la recuperación de los ingresos públicos mediante esquemas de tributación eficientes que promuevan el cumplimiento voluntario y oportuno de obligaciones, y minimicen la evasión fiscal. 3. Mejorar la distribución del gasto público, a través de la optimización del recurso, asegurando que los recursos se asignen prioritariamente a programas de mayor beneficio a la población. B. Promover la seguridad jurídica y transparencia en las transacciones presupuestarias y los recursos que reciben sobre ella.
Indicadores	Diagnóstico sobre la ejecución de la implementación del PPI-SED

C. RAFAEL QUINCA COZARES
 Tesorero Municipal
 Ejercicio

C. RAFAEL QUINCA COZARES
 Contralor Municipal
 Ejercicio

C. OLGA RIVERA
 Presidente del Ayuntamiento
 Ejercicio



TESORERÍA MUNICIPAL
 H. AYUNTAMIENTO
 2021-2024
 JOLALPAN PUEBLA

CONTRALOR MUNICIPAL
 H. AYUNTAMIENTO
 JOLALPAN PUEBLA
 2021-2024

PRESIDENCIA MUNICIPAL
 H. AYUNTAMIENTO
 2021-2024

SECRETARÍA DE ECONOMÍA

Indicador	Indicadores	Medios de Verificación	Descripción
PROPÓSITO	1. Mejorar el acceso a servicios de salud y atención médica para la población de Jolalpan, Puebla.	1.1. Cobertura de servicios de salud y atención médica para la población de Jolalpan, Puebla.	1.1. Cobertura de servicios de salud y atención médica para la población de Jolalpan, Puebla.
	2. Mejorar la calidad de los servicios de salud y atención médica para la población de Jolalpan, Puebla.	2.1. Calidad de los servicios de salud y atención médica para la población de Jolalpan, Puebla.	2.1. Calidad de los servicios de salud y atención médica para la población de Jolalpan, Puebla.
COMPONENTES	1. Atención Primaria de Salud.	1.1. Cobertura de servicios de salud y atención médica para la población de Jolalpan, Puebla.	1.1. Cobertura de servicios de salud y atención médica para la población de Jolalpan, Puebla.
	2. Atención Secundaria.	2.1. Cobertura de servicios de salud y atención médica para la población de Jolalpan, Puebla.	2.1. Cobertura de servicios de salud y atención médica para la población de Jolalpan, Puebla.
	3. Atención Terciaria.	3.1. Cobertura de servicios de salud y atención médica para la población de Jolalpan, Puebla.	3.1. Cobertura de servicios de salud y atención médica para la población de Jolalpan, Puebla.
	4. Atención Cuaternaria.	4.1. Cobertura de servicios de salud y atención médica para la población de Jolalpan, Puebla.	4.1. Cobertura de servicios de salud y atención médica para la población de Jolalpan, Puebla.
	5. Atención Quincuagésima.	5.1. Cobertura de servicios de salud y atención médica para la población de Jolalpan, Puebla.	5.1. Cobertura de servicios de salud y atención médica para la población de Jolalpan, Puebla.
ACTIVIDADES	1.1. Atención Primaria de Salud.	1.1.1. Cobertura de servicios de salud y atención médica para la población de Jolalpan, Puebla.	1.1.1. Cobertura de servicios de salud y atención médica para la población de Jolalpan, Puebla.
	1.2. Atención Secundaria.	1.2.1. Cobertura de servicios de salud y atención médica para la población de Jolalpan, Puebla.	1.2.1. Cobertura de servicios de salud y atención médica para la población de Jolalpan, Puebla.
	1.3. Atención Terciaria.	1.3.1. Cobertura de servicios de salud y atención médica para la población de Jolalpan, Puebla.	1.3.1. Cobertura de servicios de salud y atención médica para la población de Jolalpan, Puebla.
	1.4. Atención Cuaternaria.	1.4.1. Cobertura de servicios de salud y atención médica para la población de Jolalpan, Puebla.	1.4.1. Cobertura de servicios de salud y atención médica para la población de Jolalpan, Puebla.
	1.5. Atención Quincuagésima.	1.5.1. Cobertura de servicios de salud y atención médica para la población de Jolalpan, Puebla.	1.5.1. Cobertura de servicios de salud y atención médica para la población de Jolalpan, Puebla.
	2.1. Atención Primaria de Salud.	2.1.1. Cobertura de servicios de salud y atención médica para la población de Jolalpan, Puebla.	2.1.1. Cobertura de servicios de salud y atención médica para la población de Jolalpan, Puebla.
	2.2. Atención Secundaria.	2.2.1. Cobertura de servicios de salud y atención médica para la población de Jolalpan, Puebla.	2.2.1. Cobertura de servicios de salud y atención médica para la población de Jolalpan, Puebla.
	2.3. Atención Terciaria.	2.3.1. Cobertura de servicios de salud y atención médica para la población de Jolalpan, Puebla.	2.3.1. Cobertura de servicios de salud y atención médica para la población de Jolalpan, Puebla.
	2.4. Atención Cuaternaria.	2.4.1. Cobertura de servicios de salud y atención médica para la población de Jolalpan, Puebla.	2.4.1. Cobertura de servicios de salud y atención médica para la población de Jolalpan, Puebla.
	2.5. Atención Quincuagésima.	2.5.1. Cobertura de servicios de salud y atención médica para la población de Jolalpan, Puebla.	2.5.1. Cobertura de servicios de salud y atención médica para la población de Jolalpan, Puebla.
	3.1. Atención Primaria de Salud.	3.1.1. Cobertura de servicios de salud y atención médica para la población de Jolalpan, Puebla.	3.1.1. Cobertura de servicios de salud y atención médica para la población de Jolalpan, Puebla.
	3.2. Atención Secundaria.	3.2.1. Cobertura de servicios de salud y atención médica para la población de Jolalpan, Puebla.	3.2.1. Cobertura de servicios de salud y atención médica para la población de Jolalpan, Puebla.
	3.3. Atención Terciaria.	3.3.1. Cobertura de servicios de salud y atención médica para la población de Jolalpan, Puebla.	3.3.1. Cobertura de servicios de salud y atención médica para la población de Jolalpan, Puebla.
	3.4. Atención Cuaternaria.	3.4.1. Cobertura de servicios de salud y atención médica para la población de Jolalpan, Puebla.	3.4.1. Cobertura de servicios de salud y atención médica para la población de Jolalpan, Puebla.
	3.5. Atención Quincuagésima.	3.5.1. Cobertura de servicios de salud y atención médica para la población de Jolalpan, Puebla.	3.5.1. Cobertura de servicios de salud y atención médica para la población de Jolalpan, Puebla.

Obras del Programa		Ejecución		Financiamiento		Presupuesto		Indicadores	
1	Atención Primaria de Salud	100%	100%	100%	100%	100%	100%	100%	100%
2	Atención Secundaria	100%	100%	100%	100%	100%	100%	100%	100%
3	Atención Terciaria	100%	100%	100%	100%	100%	100%	100%	100%
4	Atención Cuaternaria	100%	100%	100%	100%	100%	100%	100%	100%
5	Atención Quincuagésima	100%	100%	100%	100%	100%	100%	100%	100%

Monto presupuestado en el rubro de Funcionamiento		Monto ejecutado		Monto comprometido		Monto pagado		Monto cancelado	
1	Atención Primaria de Salud	100%	100%	100%	100%	100%	100%	100%	100%
2	Atención Secundaria	100%	100%	100%	100%	100%	100%	100%	100%
3	Atención Terciaria	100%	100%	100%	100%	100%	100%	100%	100%
4	Atención Cuaternaria	100%	100%	100%	100%	100%	100%	100%	100%
5	Atención Quincuagésima	100%	100%	100%	100%	100%	100%	100%	100%



ESTADOS UNIDOS MEXICANOS
SECRETARÍA DE SALUD
SECRETARÍA DE ECONOMÍA
SECRETARÍA DE EDUCACIÓN PÚBLICA

SECRETARÍA DE SALUD
SECRETARÍA DE ECONOMÍA
SECRETARÍA DE EDUCACIÓN PÚBLICA

SECRETARÍA DE SALUD
SECRETARÍA DE ECONOMÍA
SECRETARÍA DE EDUCACIÓN PÚBLICA



TESORERÍA MUNICIPAL
H. AYUNTAMIENTO
2021-2024
JOLALPAN PUEBLA

CONTRALOR MUNICIPAL
H. AYUNTAMIENTO
2021-2024
JOLALPAN PUEBLA

PRESIDENCIA MUNICIPAL
H. AYUNTAMIENTO
2021-2024
JOLALPAN PUEBLA



Ficha Técnica del Programa presupuestario

FIN

Reporte: **Primer Trimestre**

Ficha Técnica de Seguimiento de Indicadores (FTSI)

Nombre del Municipio:	JOLALPAN	
Resumen Narrativo de la MIR:	Contribuir al Buen Gobierno en el Municipio de Jolalpan mediante el establecimiento de una administración eficiente	
Programa Presupuestario:	Datos de Identificación del Programa Institucional	
Dependencia o Entidad responsable del Pp:	Función Pública 01 Presidencia Municipal / 02 Tesorería Municipal / 04 Recursos Materiales	

Datos de Identificación del Indicador

Nombre del Indicador:	Porcentaje de programas de mejora administrativa operando en 2024		Tipo de Indicador:	Estratégicos
Descripción ¿qué mide el indicador?	Este indicador mide la aplicación del gasto en las actividades administrativas que permitan la mejora administrativa y su aportación hacia una gestión para resultados		Dimensión del Indicador:	Eficacia
Unidad de medida:	Programa		Unidad Responsable del Indicador de FIN:	Presidencia Municipal
Método de cálculo o Fórmula del Indicador:	$(V1/V2)*100$	Algoritmo	Numerador (Variable 1)	11
			Denominador (Variable 2)	11
Numerador (Variable 1)	Medios de verificación de las variables			
Denominador (Variable 2)	Número de programas de mejora administrativa implementados en 2024			
	Total de programas administrativos desarrollados 2024			

Características del Indicador	Claridad	Relevancia	Economía	Monitoreable	Adecuado	Aporte marginal
	X	X	X	X	X	X
Justificación del cumplimiento de las características CREMAA	La integración del indicador no da lugar a interpretaciones. La información generada a medir Sujeto a verificación a costo razonable independiente. Aporta base para evaluar el indicador para medir este nivel.					



Ficha Técnica del Programa presupuestario

FIN

Ficha Técnica de Seguimiento de Indicadores (FTSI)

Valor		Año	Periodicidad:	Anual	
Línea base	11	2024	Sentido del indicador:	Ascendente	Comportamiento del indicador: Regular
Metas Anuales					
Ejercicio fiscal:	2022	2023	2024	Acumulada (metas de la Administración)	Observaciones y/o comentarios
Programada			11	100%	
Realizada					se logra el 100 % toda vez que es una meta de resultado constante por ser prestación de servicio y que lo establecido en este nivel es bajo demanda

Programación de Metas subanuales														
Metas	1er Trimestre			2do Trimestre			3ro Trimestre			4to Trimestre			Meta Anual (acumulada)	
	Ene	Feb	Mar	Abr	May	Jun	Jul	Ago	Sep	Oct	Nov	Dic		
Programada (A)														
Realizada (B)														
Avance %= [(A)/ (B)]*100														
Parámetros de semaforización	Avance 90-110%		Aceptable		Avance 80 - 90% y 110%-120%		En riesgo		Avance <80% y >120%		Crítico		Cumplimiento del indicador	

Explicaciones y causas de las variaciones al incumplimiento de la programación

C. RAYMUNDO AGUILAR GARCÍA
Contraloría Municipal
Revisó

C. OLGA ROSAS PARRA
Presidencia Municipal
Autorizó

C. RAÚL ZUÑIGA CAZARES
Tresorería Municipal
Elaboró

H. AYUNTAMIENTO
2021-2024



Ficha Técnica del Programa presupuestario

Reporte: **Primer Trimestre**

PROPÓSITO

Ficha Técnica de Seguimiento de Indicadores (FTSI)

JOLALPAN

El Municipio de San Miguel Ixitlan cuenta con mecanismos eficientes en materia de rendición de cuentas que privilegian la participación equitativa de hombres y mujeres

Datos de Identificación del Programa Institucional

Función Pública

01 Presidencia Municipal / 02 Tesorería Municipal / 04 Recursos Materiales

Datos de Identificación del Indicador

Nombre del Indicador: Porcentaje de población beneficiada con mecanismos eficientes en materia de rendición de cuentas que privilegian la participación equitativa de hombres y mujeres

Descripción ¿qué mide el indicador?: Este indicador permite medir la cantidad de población beneficiada con la aplicación de mecanismos de rendición de cuentas, con acciones administrativas con perspectiva de género

Unidad de medida: Habitantes

Método de cálculo o Fórmula del indicador: $(V1/V2) * 100$

Algoritmo

Numerador (Variable 1)
6689

Denominador (Variable 2)
8918

Medios de verificación de las variables

Número de habitantes beneficiados con mecanismos en materia de rendición de cuentas que privilegian la participación equitativa de hombres y mujeres en 2024

Total de población del municipio

Características del Indicador	Claridad	Relevancia	Economía	Monitoreable	Adecuado	Aporte marginal
	<p>Justificación del cumplimiento de las características CREMAA</p> <p>La integración del indicador no da lugar a interpretaciones</p> <p>Refleja la dimensión a medir</p> <p>La información generada a medir Sujeto a verificación independiente</p> <p>Aporta base para evaluar el indicador</p> <p>Solo cuenta con indicador para medir este nivel</p>	X	X	X	X	X



Ficha Técnica del Programa presupuestario

Reporte: **Primer Trimestre**

PROPÓSITO

Ficha Técnica de Seguimiento de Indicadores (FTSI)

Línea base	Valor	Año	Determinación de Metas		Comportamiento del Indicador:	Regular
			Periodicidad:	Sentido del Indicador:		
Ejercicio fiscal:	13308	2020			Ascendente	
Programada	2022	2023	2024	Acumulada (metas de la Administración)		
Realizada			13308	75%		
Metas Anuales Observaciones y/o comentarios se logra el 75 % toda vez que es una meta de resultado constante por ser prestación de servicio y que lo establecido en este nivel es bajo demanda						

Metas	Programación de Metas subanuales												Cumplimiento del Indicador	
	1er Trimestre			2do Trimestre			3ro Trimestre			4to Trimestre				Meta Anual (acumulada)
Programada (A)	Ene	Feb	Mar	Abr	May	Jun	Jul	Ago	Sep	Oct	Nov	Dic		
Realizada (B)														
Avance %= [(A)/ (B)]*100														
Parámetros de semaforización	Avance 90-110%			Avance 80 - 90% y 110%-120%			En riesgo			Avance <80% y >120%			Critico	

Explicaciones y causas de las variaciones al incumplimiento de la programación


PACO ZUÑIGA CAZARES
 Tesorería Municipal
 Elaboró


C. RAYMUNDO AGUILAR GARCIA
 Contraloría Municipal
 Revisó


C. OLGA ROSAS PARRA
 Presidencia Municipal
 Autorizó


TESORERÍA MUNICIPAL
 H. AYUNTAMIENTO
 2021-2024
 JOLALPAN PUEBLA


PRESIDENCIA MUNICIPAL
 H. AYUNTAMIENTO
 2021-2024
 JOLALPAN PUEBLA

COMPONENTE 1

Ficha Técnica de Seguimiento de Indicadores (FTSI)

Nombre del Municipio:	JOLALPAN	
Resumen Narrativo de la MIR:	Recaudación Desarrollada	
Programa Presupuestario:	Datos de Identificación del Programa Institucional	
Unidad responsable:	Función Pública Presidencia Municipal	

Datos de Identificación del Indicador		
Nombre del Indicador:	Porcentaje de acciones de fomento recaudatorio	
Descripción ¿qué mide el Indicador?	Este indicador mide las acciones de generación de recursos (recursos propios) que permiten lograr atender a la población beneficiada y a la contribución hacia el buen gobierno	
Unidad de medida:	Acciones	
Método de cálculo o Fórmula del Indicador:	Algoritmo	Numerador (Variable 1) Denominador (Variable 2)
	$(V1/V2)*100$	
Numerador (Variable 1)	Medio de verificación de las variables	
Numerador (Variable 2)	Medio de verificación de las variables	
	Número de acciones de fomento recaudatorio realizadas en 2024	
	Total de programas administrativos desarrollados 2024	

Características del Indicador	Claridad	Relevancia	Economía	Monitoreable	Adecuado	Aporte marginal
Justificación del cumplimiento de las características CREMAA	X	X	X	X	X	X

Línea base	Valor	Año	Determinación de Metas	
			Periodicidad:	Trimestral
	17	2024	Sentido del Indicador:	Ascendente
			Comportamiento del indicador:	Ascendente
Ejercicio fiscal:	2022	2023	Metas Anuales	
Programada			Acumulada	Observaciones y/o comentarios
Realizada		12	18.18%	se logra el 18.18% toda vez que es una meta de resultado constante por ser prestación de servicio y que lo establecido en este nivel es bajo demanda

Programación de Metas subanuales

Metas	1er Trimestre			2do Trimestre			3ro Trimestre			4to Trimestre			Meta acumulada
	Ene	Feb	Mar	Abr	May	Jun	Jul	Ago	Sep	Oct	Nov	Dic	
Programada													
Realizada													
Avance %													

Parámetros de semaforización	Avance 90-110%		Avance 80-90% y 110%-120%		En riesgo		Avance <80% y >120%		Cumplimiento del indicador
	Aceptable	Critico	En riesgo	Critico	En riesgo	Critico			

Actividades

Resumen Narrativo	Nombre del indicador	1er Trimestre			2do Trimestre			3ro Trimestre			4to Trimestre			Meta acumulada
		Ene	Feb	Mar	Abr	May	Jun	Jul	Ago	Sep	Oct	Nov	Dic	
1.- Aplicar 12 seguimientos de sistemas de recaudación y dar seguimiento al ejercicio del gasto.	N/A	1	1	1	1	1	1	1	1	1	1	1	1	12
2.- Ejecutar 12 seguimientos del programa de apoyos económicos a la ciudadanía como descuento y contribuciones	N/A	1	1	1	1	1	1	1	1	1	1	1	1	3
3.- llevar a cabo 12 seguimientos a registro civil	N/A	1	1	1	1	1	1	1	1	1	1	1	1	12
4.-														3
5.-														

Explicaciones y causas de las variaciones al incumplimiento de la programación

Se informa que se tiene como resultado un 25 % procedente de las acciones de fomento recaudatorio

C. PACO ZUÑIGA CAZARES
Tesorero Municipal
Elaboró



C. RAYMUNDO AGUILAR GARCIA
Contraloría Municipal
Revisó



C. OLGA ROSAS PARRA
Presidencia Municipal
Autorizó



TESORERÍA MUNICIPAL
H. AYUNTAMIENTO
2021-2024
JOLALPAN PUEBLA

PRESIDENCIA MUNICIPAL
H. AYUNTAMIENTO
2021-2024
JOLALPAN PUEBLA



Ficha Técnica de Seguimiento de Indicadores

Reporte: Primer Trimestre

COMPONENTE 2

Ficha Técnica de Seguimiento de Indicadores (FTSI)

JOLALPAN

Fortalecimiento de las competencias de los servidores públicos operando

Datos de identificación del Programa Institucional

Función Pública
Presidencia Municipal

Datos de identificación del Indicador

Nombre del Indicador:	Porcentaje de acciones de fortalecimiento de capacidades de los servidores públicos realizadas en 2024		Tipo de indicador:	Cestión
Descripción ¿qué mide el indicador?	Este indicador mide las acciones de pagos de nomina y otros elementos para la profesionalización de los servidores públicos, que permiten lograr atender a la población beneficiada y a la contribución hacia el buen gobierno		Dimensión del indicador:	Eficacia
Unidad de medida:	Acciones		Unidad Responsable del Indicador del Componente 2:	Presidencia Municipal
Método de cálculo o Fórmula del Indicador:	Algoritmo	Numerador (Variable 1) Denominador (Variable 2)		1 11
Numerador (Variable 1)	Medio de verificación de las variables			
Numerador (Variable 2)	Número de acciones de fortalecimiento de capacidades de los servidores públicos realizadas en 2024			
Total de programas administrativos desarrollados 2024				

Características del indicador	Claridad	Relevancia	Economía	Monitoreable	Adecuado	Aporte marginal
La integración del indicador no da lugar a interpretaciones	X	X	X	X	X	X
La información generada a medir está disponible a costo razonable				Sujeto a verificación independiente	Aporta base para evaluar el indicador	Solo cuenta con indicador para medir este nivel

Determinación de Metas

Valor	Año	Periodicidad:	Sentido del indicador:	Comportamiento del indicador:	Observaciones y/o comentarios
17	2024	Trimestral	Ascendente	Regular	
Metas Anuales					
2022	2023	2024	Acumulada		
Programada	36		13.87%		se logra el 13.87% toda vez que es una meta de resultado constante por ser

Realizada					prestación de servicio y que lo establecido en este nivel es bajo demanda
-----------	--	--	--	--	---

Metas	1er Trimestre			2do Trimestre			3ro Trimestre			4to Trimestre			Meta acumulada			
	Ene	Feb	Mar	Abr	May	Jun	Jul	Ago	Sep	Oct	Nov	Dic				
Programada																
Realizada																
Avance %																
Parámetros de semaforización	Avance 90-110%			Aceptable			Avance 80 - 90% y 110%-120%			En riesgo			Avance <80% y >120%			Crfico
	Cumplimiento del indicador															

Resumen Narrativo	Nombre del indicador	1er Trimestre			2do Trimestre			3ro Trimestre			4to Trimestre			Meta acumulada
		Ene	Feb	Mar	Abr	May	Jun	Jul	Ago	Sep	Oct	Nov	Dic	
1.- Gestionar y administrar 24 pagos por concepto de sueldos y salarios.	N/A	Progr.- 2	2	2	2	2	2	2	2	2	2	2	2	24
2.- Llevar 1 seguimiento mensual del pago de prestaciones de diversas autorizadas a los servidores públicos	N/A	Progr.- 1	1	1	1	1	1	1	1	1	1	1	1	12
3.-		Real.- 1	1	1										3
4.-		Progr.-												
5.-		Real.-												

Explicaciones y causas de las variaciones al Incumplimentode la programación

Se informa que se tiene como resultado un 25 % procedente de las acciones del fortalecimiento de las competencias de los servidores públicos operando

C. PACO ZUÑIGA CAZARES
 Tesorería Municipal
 Jolalpan


C. RAYMUNDO JULIAR GARCIA
 Contraloría Municipal
 Jolalpan


C. OLGA ROSAS PARRA
 Presidencia Municipal
 Jolalpan




TESORERÍA MUNICIPAL
 H. AYUNTAMIENTO
 2021-2024
 JOLALPAN PUEBLA

CONTRALOR MUNICIPAL
 H. AYUNTAMIENTO
 JOLALPAN PUEBLA
 2021-2024

PRESIDENCIA MUNICIPAL
 H. AYUNTAMIENTO
 2021-2024
 JOLALPAN PUEBLA



Ficha Técnica de Seguimiento de Indicadores

COMPONENTE 3

Ficha Técnica de Seguimiento de Indicadores (FTSI)

Nombre del Municipio:	JOLALPAN	
Resumen Narrativo de la MIR:	Optimización de recursos aplicada	
Programa Presupuestario:	Datos de Identificación del Programa Institucional	
Unidad responsable:	Función Pública Presidencia Municipal	

Datos de Identificación del Indicador		
Nombre del Indicador:	Porcentaje de acciones de optimización de recursos aplicada en 2024	
Descripción ¿qué mide el indicador?	Este indicador mide las acciones de gasto respecto al capítulo de servicios materiales, que permiten lograr atender a la población beneficiada y a la contribución hacia el buen gobierno	
Unidad de medida:	Acciones	
Método de cálculo o Fórmula del Indicador:	$(V1/V2) * 100$	
Numerador (Variable 1)	Medio de verificación de las variables	
Numerador (Variable 2)	Número de acciones de optimización de recursos aplicada en 2024	
	Total de acciones de mejora gubernamental desarrolladas en 2024	

Características del Indicador	Claridad	Relevancia	Economía	Monitoreable	Adecuado	Aporte marginal
	X	X	X	X	X	X
Justificación del cumplimiento de las características CREMAA	La integración del indicador no da lugar a interpretaciones	Refleja la dimensión a medir	La información generada a medir está disponible a costo razonable	Sujeto a verificación independiente	Aporta base para evaluar el indicador	el Solo cuenta con indicador para medir este nivel

Determinación de Metas			
Línea base	Valor	Año	Periodicidad:
	17	2024	Trimestral
Ejercicio fiscal: Programada	2022	2023	Comportamiento del indicador:
			Ascendente
Metas Anuales		Acumulada	Observaciones y/o comentarios
		2024	36.36%
		48	se logra el 36.36% toda vez que es una meta de resultado constante por ser

Realizada

prestación de servicio y que lo establecido en este nivel es bajo demanda

Programación de Metas subanuales

Metas	1er Trimestre			2do Trimestre			3ro Trimestre			4to Trimestre			Meta acumulada
	Ene	Feb	Mar	Abr	May	Jun	Jul	Ago	Sep	Oct	Nov	Dic	
Programada													
Realizada													
Avance %													

Parámetros de semaforización	Avance 90-110%	Acceptable	Avance 80-90% y 110%-120%	En riesgo	Avance <80% y >120%	Crítico
	Cumplimiento del indicador					

Actividades

Resumen Narrativo	Nombre del indicador	1er Trimestre			2do Trimestre			3ro Trimestre			4to Trimestre			Meta acumulada
		Ene	Feb	Mar	Abr	May	Jun	Jul	Ago	Sep	Oct	Nov	Dic	
1.- Llevar 1 seguimiento mensual de las requisiciones de materiales y suministros de oficina	N/A	1	1	1	1	1	1	1	1	1	1	1	1	12
2.- Llevar 1 seguimiento mensual de las requisiciones de materiales de limpieza	N/A	1	1	1	1	1	1	1	1	1	1	1	1	3
3.- Llevar 1 seguimiento mensual de las requisiciones de combustibles	N/A	1	1	1	1	1	1	1	1	1	1	1	1	12
4.- Llevar 1 seguimiento mensual de las requisiciones de materiales y suministros diversos	N/A	1	1	1	1	1	1	1	1	1	1	1	1	3
5.-														

Explicaciones y causas de las variaciones al Incumplimiento de la programación

Se informa que se tiene como resultado un 25 % procedente de las acciones para la optimización de recursos


PACO ZUÑIGA CAZARES
 Tesorería Municipal
 Jolalpan Puebla


RAYMUNDO AGUILAR GARCIA
 Contraloría Municipal
 Jolalpan Puebla


OLGA ROSAS PARRA
 Presidencia Municipal
 Jolalpan Puebla

TESORERÍA MUNICIPAL
H. AYUNTAMIENTO
JOLALPAN PUEBLA
 2021-2024

CONTRALOR MUNICIPAL
H. AYUNTAMIENTO
JOLALPAN PUEBLA
 2021-2024

PRESIDENCIA MUNICIPAL
H. AYUNTAMIENTO
JOLALPAN PUEBLA
 2021-2024



Ficha Técnica de Seguimiento de Indicadores

COMPONENTE 4

Ficha Técnica de Seguimiento de Indicadores (FTSI)

Reporte: Primer Trimestre

Nombre del Municipio:		JOLALPAN				
Resumen Narrativo de la MIR:		Acciones de progreso gubernamental desarrolladas				
Programa Presupuestario:		Datos de identificación del Programa Institucional				
Unidad responsable:		Función Pública Presidencia Municipal				
Datos de Identificación del Indicador						
Nombre del Indicador:	Porcentaje de acciones de mejora administrativas desarrolladas en 2024					
Descripción ¿qué mide el indicador?	Este indicador mide las acciones de gasto respecto al capítulo de servicios generales, que permiten lograr atender a la población beneficiada y a la contribución hacia el buen gobierno					
Unidad de medida:	Acciones					
Método de cálculo o Fórmula del Indicador:	(V1/V2)*100	Numerador (Variable 1)	Denominador (Variable 2)			
		Algoritmo	4			
			11			
Numerador (Variable 1)	Medio de verificación de las variables					
Numerador (Variable 2)	Número de acciones de mejora administrativas desarrolladas 2024					
	Total de acciones de mejora administrativa programadas 2024					
Características del Indicador	Claridad	Relevancia	Economía	Monitoreable	Adecuado	Aporte marginal
	X	X	X	X	X	X
Justificación del cumplimiento de las características CREMAA	La integración del indicador no da lugar a interpretaciones	Refleja la dimensión a medir	La información generada a medir está disponible a costo razonable	Sujeto a verificación independiente	Aporta base para evaluar el indicador	Solo cuenta con indicador para medir este nivel
Determinación de Metas						
Línea base	Valor	Año	Periodicidad:		Trimestral	
	17	2024	Sentido del Indicador:	Ascendente	Comportamiento del indicador:	Regular
Ejercicio fiscal: Programada	2022	2023	Metas Anuales		Observaciones y/o comentarios	
			2024	Acumulada	se logra el 36.36% toda vez que es una meta de resultado constante por ser	
		29	36.36%			

Realizada

prestación de servicio y que lo establecido en este nivel es bajo demanda

Programación de Metas subanuales

Metas	1er Trimestre			2do Trimestre			3ro Trimestre			4to Trimestre			Meta acumulada
	Ene	Feb	Mar	Abr	May	Jun	Ago	Sep	Oct	Nov	Dic		
Programada													
Realizada													
Avance %													
Parámetros de semaforización	Avance 90-110%	Acceptable	Avance 80-90% y 110-120%	En riesgo	Avance <80% y >120%	Critico							
Cumplimiento del indicador													

Resumen Narrativo	Nombre del Indicador	Actividades												Meta acumulada
		1er Trimestre			2do Trimestre			3ro Trimestre			4to Trimestre			
		Ene	Feb	Mar	Abr	May	Jun	Jul	Ago	Sep	Oct	Nov	Dic	
1.-Llevar 1 seguimiento trimestral del seguimiento y Evaluación a los Programas	N/A			1			1							1
2.-Ejecutar 1 programa de evaluación a programas y/o acciones ejercidos con Fondos Federales (Ramo 33)	N/A				1									1
3.-Llevar 1 seguimiento mensual de servicios diversos y de consultoría	N/A		1	1	1	1	1	1	1	1	1	1	1	12
4.-Llevar 1 seguimiento mensual de servicios diversos y de consultoría	N/A		1	1	1	1	1	1	1	1	1	1	1	12
	N/A													3
	N/A													3
	N/A													3

Explicaciones y causas de las variaciones al Incumplimiento de la programación

Se informa que se tiene como resultado un 17% procedente de las acciones de progreso gubernamental realizadas.



D. RAICO ZUÑIGA CAZARES
Resorera Municipal

TESORERIA MUNICIPAL
H. AYUNTAMIENTO
2021-2024
JOLALPAN PUEBLA

C. RAYMUNDO AGUILAR GARCIA
Contraloría Municipal



CONTRALORIA MUNICIPAL
H. AYUNTAMIENTO
JOLALPAN PUEBLA
2021-2024

C. OLGA ROSAS PARRA
Presidencia Municipal



PRESIDENCIA MUNICIPAL
H. AYUNTAMIENTO
2021-2024
JOLALPAN PUEBLA



Ficha Técnica del Programa presupuestario

1. Diagnóstico del Programa presupuestario

Datos de identificación del Programa Presupuestario (Pp)

Nombre del Municipio:

JOLALPAN

Ejercicio fiscal:

2024

Nombre del Programa presupuestario:

Seguridad Pública

Clave del Programa presupuestario:

R-02

Dependencia o Entidad responsable del Pp:

05 Seguridad Pública

1.1 Descripción del Problema

Antecedentes y definición del problema

La población del municipio de Jolalpan cuenta con insuficientes acciones de Seguridad Pública Municipal, Protección Civil, Vigilancia y Reinserción Social

Justificación del Pp

Con la aplicación del Pp Seguridad se permite verificar la aplicación del gasto público enfocado a sentar las bases del orden público y la mitigación de riesgos territoriales, sociales y políticos relacionados con la seguridad pública desde la prevención y proximidad social y la protección civil entendida como el cuidado del entorno geopolítico

Estado actual del problema

La insuficiencia de acciones de seguridad pública y protección civil genera percepción negativa en la población, pocas oportunidades de inversión y detonación económica, además de poca sensibilización del entorno sociogeográfico ya sea por desastres naturales o situaciones sociales

Evolución del problema

La atención de acciones de seguridad pública y protección civil permitirá mejorar la percepción ciudadana, la confianza en el estado de derecho que permitan el orden público y la paz social

Experiencias de atención

En la medida en que se genere confianza en la ciudadanía se incentiva la participación ciudadana y se avanza hacia un gobierno para resultados con buena percepción y tranquilidad para las familias

1.2 Metodología para la identificación de la población objetivo y definición de fuentes de información.

Para llevar a cabo la aplicación de la MML-MIR se atendió a lo establecido en los Lineamientos de Diseño, Modificación y Eliminación de los Programas Presupuestarios del Municipio

Definición y cuantificación de los conceptos poblacionales del Pp	
Población Potencial	Población total del municipio de Jolalpan Cuantificación: 585 Criterios de Focalización: Territorio
Población Objetivo	Población determinada en el Programa Presupuestario Cuantificación: 469 Criterios de Focalización: Población enfoque del programa
Población atendida (beneficiarios)	Población beneficiada por el programa presupuestario en el ejercicio 2024 Cuantificación: 585 Criterios de Focalización: Atención a la población focalizada del municipio (seguridad pública)

C. PACO ZUÑIGA CAZARES
Tesorería Municipal
Elaboró

C. RAYMUNDO AGUILAR GALLO
Contraloría Municipal
Revisó

C. OLGA ROSAS PARRA
Presidencia Municipal
Autorizó



TESORERÍA MUNICIPAL
H. AYUNTAMIENTO
2021-2024
JOLALPAN PUEBLA

CONTRALOR MUNICIPAL
H. AYUNTAMIENTO
JOLALPAN PUEBLA
2021-2024

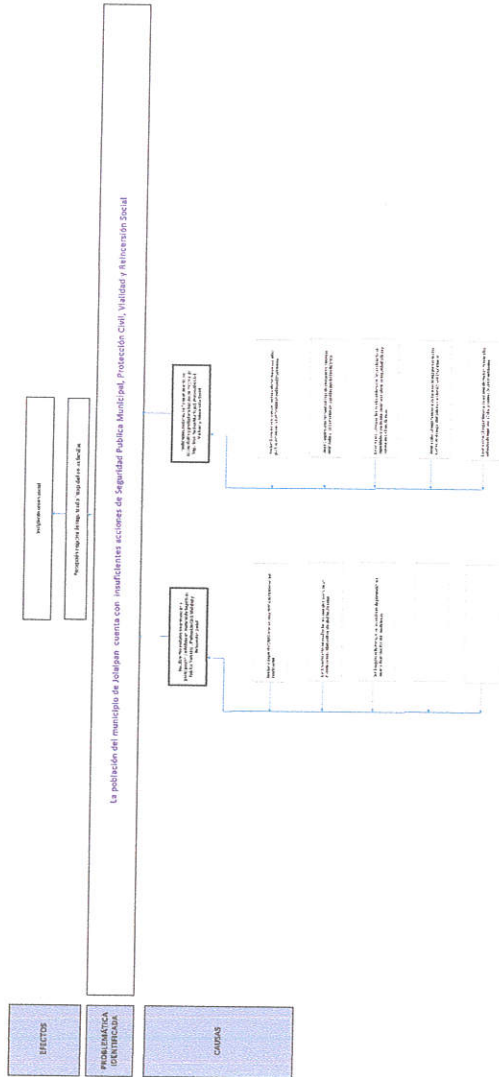
PRESIDENCIA MUNICIPAL
H. AYUNTAMIENTO
2021-2024
JOLALPAN PUEBLA

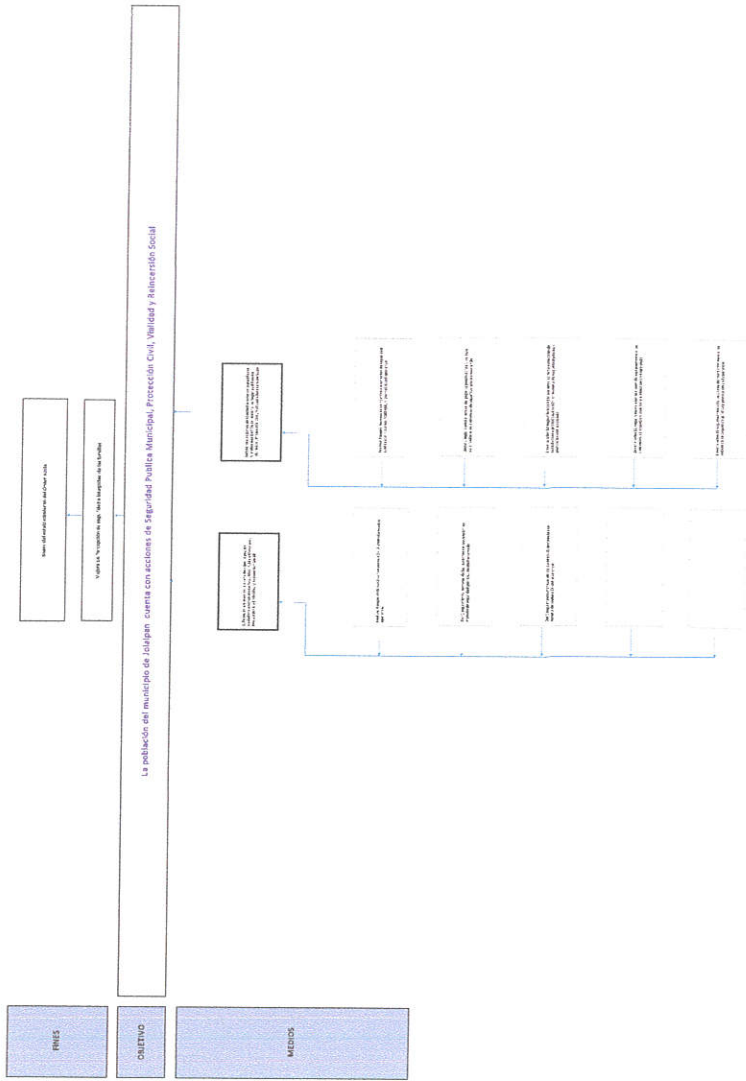


Ficha Técnica del Programa presupuestario

Datos de identificación del Programa presupuestario (P)	
Nombre del Municipio:	JOLULCAN
Entidad federativa:	ZULU
Nombre del Programa presupuestario:	Seguridad Pública
Clave del Programa presupuestario:	04
Responsabilidad o Entidad responsable del P:	05 Seguridad Pública

Año del Programa







TESORERÍA MUNICIPAL
H. AYUNTAMIENTO
JOLALPAN PUEBLA
2021-2024



CONTRALOR MUNICIPAL
H. AYUNTAMIENTO
JOLALPAN PUEBLA
2021-2024



ESTADOS UNIDOS MEXICANOS

Presidente Municipal



2021-2024

JOLALPAN PUEBLA

Contralor Municipal



2021-2024

JOLALPAN PUEBLA



Ficha Técnica del Programa presupuestario

3. Alineación del Programa presupuestario a los Instrumentos de Planeación Estratégica

Otros de identificación del Programa Presupuestario (Dsi)
Nombre del Municipio:
Nombre del Programa presupuestario:
Clave del Programa presupuestario:
Dispersión o Entidad Responsable del Pp:

04.01.01
04.01.01
Seguridad Pública
11.07
30.06.2018.06.14

Table with 4 columns: Nivel de objetivo de la MIR, Objetivos, Objetivos de Desarrollo Sostenible (ODS) Agenda 2030, Metas, and Objetivos con enfoque de perspectiva de género e igualdad.

Table with 4 columns: Eje, Objetivo, Estrategias, and Líneas de acción.

Table with 4 columns: Eje, Temática, Objetivo, Estrategias, Líneas de acción, and Indicadores.



TESORERÍA MUNICIPAL
H. AYUNTAMIENTO
2021-2024
JOLALPAN PUEBLA

PRESIDENCIA MUNICIPAL
H. AYUNTAMIENTO
2021-2024
JOLALPAN PUEBLA



Ficha Técnica del Programa presupuestario

4. Matriz de Indicadores para Resultados (MIR)

Table with columns: Nivel, Resumen Narrativo (Objetivos), Nombre del Indicador y Método de Medición, Indicadores, Registro de Verificación, Supuestos. Rows include PROPOSITO, COMPROMISOS, ACTIVIDADES, and ACTIVIDADES COMPLEMENTARIAS.

Summary table with columns: Grupo Total del Programa, Activaciones, Ejercicios, Participación, Ejercicios, Ejercicios, Ejercicios, Ejercicios, Ejercicios, Ejercicios, Ejercicios.

Administrative section containing official stamps of the Ayuntamiento Municipal and signatures of the Controller and Treasurer.

TESORERIA MUNICIPAL H. AYUNTAMIENTO JOLALPAN PUEBLA 2021-2024
PRESIDENCIA MUNICIPAL H. AYUNTAMIENTO 2021-2024 JOLALPAN PUEBLA



Ficha Técnica del Programa presupuestario

Reporte: **Primer Trimestre**

FIN

Ficha Técnica de Seguimiento de Indicadores (FTSI)

JOLALPAN

Resumen Narrativo de la MIR: Contribuir a disminuir y evitar las situaciones delictivas como medida usual en el Municipio de Jolalpan , mediante acciones de fortalecimiento de los precedimientos en materia de Seguridad Pública y Protección civil

Datos de Identificación del Programa Institucional

Programa Presupuestario: Seguridad Pública

Dependencia o Entidad responsable del Pp: 05 Seguridad Pública

Datos de Identificación del Indicador

Nombre del Indicador: Porcentaje de acciones de fortalecimiento de la Seguridad Pública Municipal, Protección Civil, Vialidad llevadas a cabo en 2024

Descripción ¿qué mide el indicador? Acciones

Unidad de medida: (V1/A2) *100

Método de cálculo o Fórmula del Indicador: Algoritmo

Numeral (Variable 1): 76

Denominador (Variable 2): 76

Medios de verificación de las variables

Acciones en Materia de Seguridad Pública Municipal, Protección Civil, Vialidad y Reinversión Social llevadas a cabo en 2024

Total de acciones programadas en el año 2020, en materia de Seguridad Pública Municipal, Protección Civil, Vialidad y Reinversión Social llevadas a cabo en 2024

Características del Indicador	Claridad	Relevancia	Economía	Montoreable	Adecuado	Aporte marginal
Justificación del cumplimiento de las características CREMAA	X	X	X	X	X	X
La integración del indicador no da lugar a interpretaciones						
La información generada a medir Sujeto a verificación independiente						
Refleja la dimensión a medir						
Aporta base para evaluar el indicador						
Solo cuenta con indicador para medir este nivel						

Ficha Técnica del Programa presupuestario

Reporte: **Primer Trimestre**

FIN

Ficha Técnica de Seguimiento de Indicadores (FTSI)

Determinación de Metas		Anual	
Valor	Año	Períodicidad:	Comportamiento del Indicador:
Línea base	76	2024	Ascendente
Ejercicio fiscal:	2022	2023	Ascendente
Programada		Acumulada (metas de la Administración)	Observaciones y/o comentarios
Realizada		76	100%
<p>se logra el 100 % toda vez que es una meta de resultado constante por ser prestación de servicio y que lo establecido en este nivel es bajo demanda</p>			

Programación de Metas subanuales														
Metas	1er Trimestre			2do Trimestre			3ro Trimestre			4to Trimestre			Meta Anual (acumulada)	
	Ene	Feb	Mar	Abr	May	Jun	Jul	Ago	Sep	Oct	Nov	Dic		
Programada (A)														
Realizada (B)														
Avance %= [(A)/(B)]*100														
Parámetros de semaforización	Avance 50-110%		Aceptable		Avance 80 - 90% y 110%-120%		En riesgo		Avance <80% y >120%		Crítico		Cumplimiento del indicador	

Este indicador es de tipo estratégico, el cual su resultado se reflejara al terminar el ejercicio, en el cumplimiento final

ESTADOS UNIDOS MEXICANOS
PACO ZUÑIGA CAZARES
 Tesorería Municipal
 Elaboró



TESORERÍA MUNICIPAL
 H. AYUNTAMIENTO
 2021-2024
 JOLALPAN PUEBLA

ESTADOS UNIDOS MEXICANOS
C. RAYMUNDO AGUIRRE GARCIA
 Contraloría Municipal
 Revisó



CONTRALOR MUNICIPAL
 H. AYUNTAMIENTO
 JOLALPAN PUEBLA
 2021-2024

ESTADOS UNIDOS MEXICANOS
C. OLGA ROSAS PARRA
 Presidencia Municipal
 Autorizó



PR. PRESIDENCIA MUNICIPAL
 H. AYUNTAMIENTO
 2021-2024
 JOLALPAN PUEBLA



Ficha Técnica del Programa presupuestario

Reporte: **Primer Trimestre**

PROPÓSITO

Ficha Técnica de Seguimiento de Indicadores (FTSI)

JOLALPAN

El Municipio de Jolalpan cuenta con Seguridad Pública y Protección civil

Datos de Identificación del Programa Institucional

Seguridad Pública

05 Seguridad Pública

Datos de Identificación del Indicador

Nombre del Indicador:	Porcentaje de personas beneficiadas con acciones en materia de Seguridad Pública Municipal, Protección Civil		Tipo de indicador:	Estratégicos
Descripción ¿qué mide el indicador?	Este indicador permite medir la cantidad de población beneficiada con la aplicación de las actividades de prevención, atención y aplicación de acciones de fortalecimiento a la seguridad pública y protección civil que permitan una mejor percepción del orden público		Dimensión del indicador:	Eficacia
Unidad de medida:	Habitantes		Unidad Responsable del indicador de acuerdo al PROPOSITO:	Oficina de Gobernación, Justicia, Seguridad Pública y Protección
Método de cálculo o Fórmula del indicador:	$(V1/V2) * 100$	Algoritmo	Numerador (Variable 1)	469
			Denominador (Variable 2)	586
Numerador (Variable 1)	Medios de verificación de las variables			
Denominador (Variable 2)	Número personas beneficiadas con acciones de Seguridad Pública Municipal, Protección Civil, Validad y Reinserción Social 2024			
	Total de población del municipio			

Características del indicador	Claridad	Relevancia	Economía	Monitoreable	Adecuado	Aporte marginal
	X	X	X	X	X	X
Justificación del cumplimiento de las características CREMAA	La integración del indicador no da lugar a interpretaciones	Refleja la dimensión a medir	La información generada a medir está disponible a costo razonable	Sujeto a verificación independiente	Aporta base para evaluar el indicador	el Solo cuenta con indicador para medir este nivel


PROPÓSITO

Ficha Técnica de Seguimiento de Indicadores (FTSI)

		Determinación de Metas		Anual			
		Valor	Año	Períodicidad:	Ascendente	Comportamiento del Indicador:	Regular
Línea base		586	2024				
Ejercicio fiscal:		2022	2023	2024	Acumulada (metas de la Administración)	Observaciones y/o comentarios	
Programada				469	80.03%	se logra el 80.03 % toda vez que es una meta de resultado constante por ser prestación de servicio y que lo establecido en este nivel es bajo demanda	
Realizada							

		Programación de Metas subanuales												
		1er Trimestre			2do Trimestre			3ro Trimestre			4to Trimestre			Meta Anual (acumulada)
		Ene	Feb	Mar	Abr	May	Jun	Jul	Ago	Sep	Oct	Nov	Dic	
Metas														
Programada (A)														
Realizada (B)														
Avance %= [(A)/(B)]*100														
Parámetros de semaforización		Avance 90-110%		Aceptable		Avance 80 - 90% y 110%-120%		En riesgo		Avance <80% y >120%		Crítico		Cumplimiento del indicador

Este indicador es de tipo estratégico, el cual su resultado se reflejara al terminar el ejercicio, en el cumplimiento final


C. OLGA ROSAS PABRE
Presidenta Municipal
2021-2024


C. RAYMUNDO AGUILERA GARCIA
Contraloría Municipal
Revisó


MARCO ZUÑICA CAZARES
Tesorera Municipal
Elaboró

RESIDENCIA MUNICIPAL
H. AYUNTAMIENTO
2021-2024
JOLALPAN PUEBLA

CONTRALORIA MUNICIPAL
H. AYUNTAMIENTO
JOLALPAN PUEBLA
2021-2024

TESORERIA MUNICIPAL
H. AYUNTAMIENTO
2021-2024
JOLALPAN PUEBLA



Ficha Técnica de Seguimiento de Indicadores

Reporte: Primer Trimestre

COMPONENTE 1

Ficha Técnica de Seguimiento de Indicadores (FTSI)

Nombre del Municipio:	JOLALPAN		
Resumen Narrativo de la MIR:	Acciones de prevención y participación ciudadana en materia de Seguridad Pública Municipal, Protección Civil, Vialidad		
Programa Presupuestario:	Seguridad Pública		
Unidad responsable:	05 SEGURIDAD PUBLICA		

Datos de identificación del indicador			
Nombre del indicador:	Porcentaje de acciones de prevención y participación ciudadana en materia de Seguridad Pública Municipal, Protección Civil, Vialidad: perspectiva de género		
Descripción ¿qué mide el indicador?:	Este indicador mide la aplicación del gasto en las actividades de prevención hacia el fortalecimiento a la seguridad pública que permiten una mejor percepción del orden público		
Unidad de medida:	Acciones		
Método de cálculo o Fórmula del indicador:	Algoritmo	Numerador (Variable 1)	Denominador (Variable 2)
		(1/2)*100	4
			76
Medio de verificación de las variables			
Numerador (Variable 1)	Número de acciones de prevención y participación ciudadana en materia de Seguridad Pública Municipal, Protección Civil, Vialidad y Reinversión Social, con perspectiva de género realizadas en 2024		
Numerador (Variable 2)	Total de acciones en materia de Seguridad Pública Municipal, Protección Civil, Vialidad y Reinversión Social, con perspectiva de género 2024		

Características del indicador	Claridad	Relevancia	Economía	Monitoreable	Adecuado	Aporte marginal
	X	X	X	X	X	X
La integración del indicador no da lugar a interpretaciones	Refleja la dimensión a medir	La información generada a medir está disponible a costo razonable	Sujeto a verificación independiente	Aporta base para evaluar el indicador	Solo cuenta con indicador para medir este nivel	

Determinación de Metas			
Valor	Año	Periodicidad:	Comportamiento del indicador:
76	2024	Trimestral	Regular
Metas Anuales			
Ejercicio fiscal:	2022	2023	Observaciones y/o comentarios
Programada		28	37%

se logra el 37% toda vez que es una meta de resultado constante por ser

Realizada

prestación de servicio y que lo establecido en este nivel es bajo demanda

Programación de Metas subanuales

Metas	1er Trimestre			2do Trimestre			3ro Trimestre			4to Trimestre			Meta acumulada			
	Ene	Feb	Mar	Abr	May	Jun	Jul	Ago	Sep	Oct	Nov	Dic				
Programada																
Realizada																
Avance %																
Parámetros de semaforización	Avance 90-110%			Aceptable			Avances 80 - 90% y 110%-120%			En riesgo			Avance <80% y >120%			Cumplimiento del indicador
	Crítico															

Actividades

Resumen Narrativo	Nombre del Indicador	1er Trimestre			2do Trimestre			3ro Trimestre			4to Trimestre			Meta acumulada		
		Ene	Feb	Mar	Abr	May	Jun	Jul	Ago	Sep	Oct	Nov	Dic			
1.- Realizar 4 pagos al CERESO	N/A	Progr.				1							1			4
2.-Ejecutar 1 programa de acciones de prevención en materia de seguridad pública y protección civil	N/A	Progr.	1	1	1	1	1	1	1	1	1	1	1	1	1	12
3.-Dar 1 seguimiento mensual de las acciones de prevención en materia de protección civil	N/A	Progr.	1	1	1	1	1	1	1	1	1	1	1	1	1	12
4.-		Progr.														3
5.-		Real.														3

Explicaciones y causas de las variaciones al incumplimiento de la programación

Se informa que se tiene como resultado un 25% procedente a las acciones de prevención y colaboración ciudadana en materia de seguridad pública



C. PACO ZUÑIGA CAZARES
Tesorero Municipal
Elaboro

[Signature]



C. RAYMUNDO AGUILAR GARCIA
Contraloría Municipal
Reviso

[Signature]



C. OLGA ROSAS PASAÑA
Presidencia Municipal
Autorizo

TESORERÍA MUNICIPAL
H. AYUNTAMIENTO
2021-2024
JOLALPAN PUEBLA

CONTRALOR MUNICIPAL
H. AYUNTAMIENTO
JOLALPAN PUEBLA
2021-2024

PRESIDENCIA MUNICIPAL
H. AYUNTAMIENTO
2021-2024

CONTRALOR MUNICIPAL



Ficha Técnica de Seguimiento de Indicadores

Reporte: Primer Trimestre

COMPONENTE 2

Ficha Técnica de Seguimiento de Indicadores (FTSI)

JOLALPAN

Acciones de fortalecimiento de facultades y profesionalización en materia de Seguridad Pública Municipal, Protección Civil, Vialidad con perspectiva de género

Datos de Identificación del Programa Institucional

Seguridad Pública
05 SEGURIDAD PÚBLICA

Datos de Identificación del Indicador

Nombre del Municipio:	JOLALPAN		
Resumen Narrativo de la MIR:	Acciones de fortalecimiento de facultades y profesionalización en materia de Seguridad Pública Municipal, Protección Civil, Vialidad con perspectiva de género		
Programa Presupuestario:	Seguridad Pública		
Unidad responsable:	05 SEGURIDAD PÚBLICA		
Nombre del Indicador:	Porcentaje de acciones de fortalecimiento de capacidades y profesionalización en materia de Seguridad Pública Municipal, Protección Civil, Vialidad, con perspectiva de género		
Descripción ¿qué mide el Indicador?	Este indicador mide la aplicación del gasto en las actividades de fortalecimiento de capacidades y profesionalización de los elementos de seguridad pública y protección civil hacia el fortalecimiento a la seguridad pública que permitan una mejor percepción del orden público		
Unidad de medida:	Acciones		
Método de cálculo o Fórmula del Indicador:	Algoritmo	Numerador (Variable 1) Denominador (Variable 2)	Medio de verificación de las variables
			72 76
Numerador (Variable 1)	Número de acciones en materia de capacidades y profesionalización en materia de Seguridad Pública Municipal, Protección Civil, Vialidad y Reinserción Social, con perspectiva de género en 2024		
Numerador (Variable 2)	Total de acciones en materia de Seguridad Pública Municipal, Protección Civil, Vialidad y Reinserción Social, con perspectiva de género 2024		

Características del Indicador	Claridad	Relevancia	Economía	Monitoreable	Adecuado	Aporte marginal
Justificación del cumplimiento de las características CREMAA	X	X	X	X	X	X
La integración del indicador no da lugar a interpretaciones	Refleja la dimensión a medir	La información generada a medir está disponible a costo razonable	Sujeto a verificación independiente	Aporta base para evaluar el indicador	Solo cuenta con indicador para medir este nivel	Regular
Determinación de Metas						
Valor	Año	Periodicidad:				
76	2024	Sentido del Indicador:				
Metas Anuales						
Ejercicio fiscal:	2022	2023	2024	Acumulada		
Programada		72	95%	Observaciones y/o comentarios		

se logra el 95% toda vez que es una meta de resultado constante por ser

Realizada

prestación de servicio y que lo establecido en este nivel es bajo demanda



Ficha Técnica del Programa presupuestario

1. Diagnóstico del Programa presupuestario

Datos de identificación del Programa Presupuestario (Pp)

Nombre del Municipio:

JOLALPAN

Ejercicio fiscal:

2024

Nombre del Programa presupuestario:

Desarrollo Regional

Clave del Programa presupuestario:

F-03

Dependencia o Entidad responsable del Pp:

01 Presidencia Municipal / 09 Regidurías

1.1 Descripción del Problema

Antecedentes y definición del problema

La población del municipio de Jolalpan cuenta con acciones insuficientes que promueven el fomento económico y turismo con perspectiva de género

Justificación del Pp

Con la aplicación del Pp de Economía permite verificar la aplicación del gasto público enfocado hacia acciones que promueven el fomento económico y turismo con perspectiva de género, como forma de impulso de bienestar social

Estado actual del problema

La insuficiencia de acciones que promueven el fomento económico y turismo con perspectiva de género genera una percepción negativa en la población, pocas oportunidades de inversión y detonación económica que limita el estado de bienestar social en la población

Evolución del problema

La atención de acciones insuficientes que promueven el fomento económico y turismo con perspectiva de género permite percepción y calificación positiva en el municipio que permita la armonía entre la economía social y el desarrollo sostenible del municipio

Experiencias de atención

En la medida en que se genere confianza en la ciudadanía se incentiva la participación ciudadana y se avanza hacia mejores niveles de bienestar desde de la economía social y activación económica en armonía con el entorno

1.2 Metodología para la identificación de la población objetivo y definición de fuentes de información.

Para llevar a cabo la aplicación de la MML-MIR se atendió a lo establecido en los Lineamientos de Diseño, Modificación y Eliminación de los Programas Presupuestarios del Municipio

Definición y cuantificación de los conceptos poblacionales del Pp

Población Potencial	Población total del municipio de Jolalpan	Cuantificación: 13308 Criterios de Focalización Territorio
Población Objetivo	Población determinada en el Programa Presupuestario	Cuantificación: 10524 Criterios de Focalización Población en General
Población atendida (beneficiarios)	Población beneficiada por el programa presupuestario en el ejercicio 2024	Cuantificación: 10624.00 Criterios de Focalización Atención a la población focalizada del municipio (población activa)

C. PACO ZUÑIGA CAZARES
Tesorera Municipal
Elaboró




TESORERÍA MUNICIPAL
H. AYUNTAMIENTO
2021-2024
JOLALPAN PUEBLA

C. RAYMUNDO AGUIJAR GARCIA
Contraloría Municipal
Revisó




CONTRALOR MUNICIPAL
H. AYUNTAMIENTO
JOLALPAN PUEBLA
2021-2024

C. OLGA ROSAS PARRA
Presidencia Municipal
Autorizó

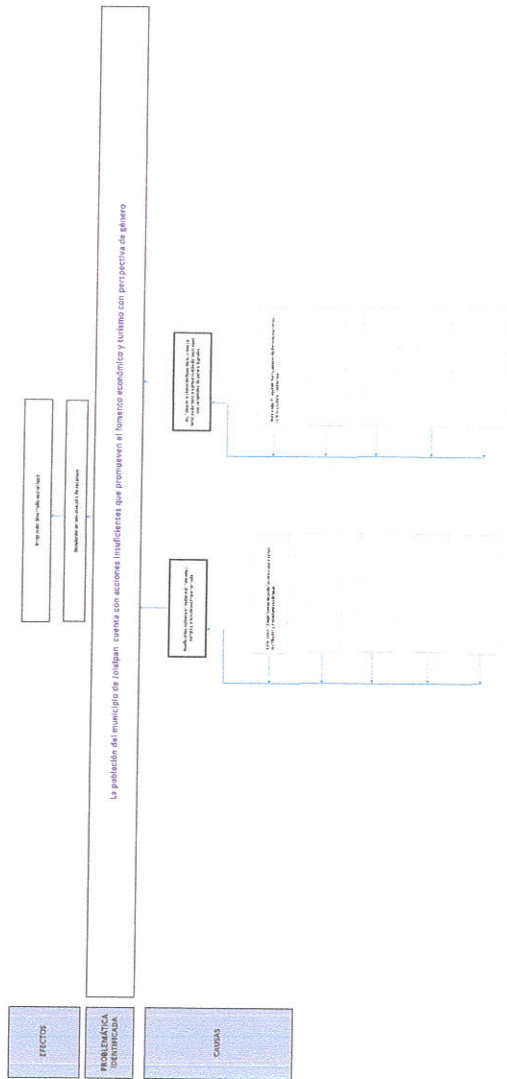



PRESIDENCIA MUNICIPAL
H. AYUNTAMIENTO
2021-2024
JOLALPAN PUEBLA

Ficha Técnica del Programa presupuestario

2. Estructura Analítica del Programa presupuestario

Datos de Identificación del Programa Presupuestario (PS)	
Nombre del Municipio	JALISCO
Ejercicio Fiscal	2014
Nombre del Programa Presupuestario	Desarrollo Municipal
Categoría del Programa Presupuestario	03
Dependencia o Entidad Responsable del PS	03. Presidencia Municipal / 03. Regiduría
Año del Programa	





Ficha Técnica del Programa presupuestario

3. Alineación del Programa presupuestario a los Instrumentos de Planeación Estratégica

Datos de identificación del Programa Presupuestario: PPA
 Nombre del Municipio: JOLALPAN
 Nombre del Programa presupuestario:
 Clave del Programa presupuestario:
 Copiloteador de Planeación Estratégica del PPA:

Híer de objetivo de la MIR	Objetivos	Méris	Objetivos con enfoque de perspectiva de género e igualdad
Objetivo 1.1. Impulsar la economía de la región a través de la generación de empleos y el desarrollo de las zonas rurales y urbanas.	Objetivo 1.1.1. Impulsar la economía de la región a través de la generación de empleos y el desarrollo de las zonas rurales y urbanas.	1.1.1.1. Promover el desarrollo de las zonas rurales y urbanas a través de la generación de empleos y el desarrollo de las zonas rurales y urbanas.	1.1.1.1. Promover el desarrollo de las zonas rurales y urbanas a través de la generación de empleos y el desarrollo de las zonas rurales y urbanas.
Objetivo 1.2. Impulsar la economía de la región a través de la generación de empleos y el desarrollo de las zonas rurales y urbanas.	Objetivo 1.2.1. Impulsar la economía de la región a través de la generación de empleos y el desarrollo de las zonas rurales y urbanas.	1.2.1.1. Promover el desarrollo de las zonas rurales y urbanas a través de la generación de empleos y el desarrollo de las zonas rurales y urbanas.	1.2.1.1. Promover el desarrollo de las zonas rurales y urbanas a través de la generación de empleos y el desarrollo de las zonas rurales y urbanas.

Objetivo	Objetivos	Méris	Objetivos con enfoque de perspectiva de género e igualdad
Objetivo 1.1. Impulsar la economía de la región a través de la generación de empleos y el desarrollo de las zonas rurales y urbanas.	Objetivo 1.1.1. Impulsar la economía de la región a través de la generación de empleos y el desarrollo de las zonas rurales y urbanas.	1.1.1.1. Promover el desarrollo de las zonas rurales y urbanas a través de la generación de empleos y el desarrollo de las zonas rurales y urbanas.	1.1.1.1. Promover el desarrollo de las zonas rurales y urbanas a través de la generación de empleos y el desarrollo de las zonas rurales y urbanas.
Objetivo 1.2. Impulsar la economía de la región a través de la generación de empleos y el desarrollo de las zonas rurales y urbanas.	Objetivo 1.2.1. Impulsar la economía de la región a través de la generación de empleos y el desarrollo de las zonas rurales y urbanas.	1.2.1.1. Promover el desarrollo de las zonas rurales y urbanas a través de la generación de empleos y el desarrollo de las zonas rurales y urbanas.	1.2.1.1. Promover el desarrollo de las zonas rurales y urbanas a través de la generación de empleos y el desarrollo de las zonas rurales y urbanas.

Objetivo	Objetivos	Méris	Objetivos con enfoque de perspectiva de género e igualdad
Objetivo 1.1. Impulsar la economía de la región a través de la generación de empleos y el desarrollo de las zonas rurales y urbanas.	Objetivo 1.1.1. Impulsar la economía de la región a través de la generación de empleos y el desarrollo de las zonas rurales y urbanas.	1.1.1.1. Promover el desarrollo de las zonas rurales y urbanas a través de la generación de empleos y el desarrollo de las zonas rurales y urbanas.	1.1.1.1. Promover el desarrollo de las zonas rurales y urbanas a través de la generación de empleos y el desarrollo de las zonas rurales y urbanas.
Objetivo 1.2. Impulsar la economía de la región a través de la generación de empleos y el desarrollo de las zonas rurales y urbanas.	Objetivo 1.2.1. Impulsar la economía de la región a través de la generación de empleos y el desarrollo de las zonas rurales y urbanas.	1.2.1.1. Promover el desarrollo de las zonas rurales y urbanas a través de la generación de empleos y el desarrollo de las zonas rurales y urbanas.	1.2.1.1. Promover el desarrollo de las zonas rurales y urbanas a través de la generación de empleos y el desarrollo de las zonas rurales y urbanas.

Objetivo	Objetivos	Méris	Objetivos con enfoque de perspectiva de género e igualdad
Objetivo 1.1. Impulsar la economía de la región a través de la generación de empleos y el desarrollo de las zonas rurales y urbanas.	Objetivo 1.1.1. Impulsar la economía de la región a través de la generación de empleos y el desarrollo de las zonas rurales y urbanas.	1.1.1.1. Promover el desarrollo de las zonas rurales y urbanas a través de la generación de empleos y el desarrollo de las zonas rurales y urbanas.	1.1.1.1. Promover el desarrollo de las zonas rurales y urbanas a través de la generación de empleos y el desarrollo de las zonas rurales y urbanas.
Objetivo 1.2. Impulsar la economía de la región a través de la generación de empleos y el desarrollo de las zonas rurales y urbanas.	Objetivo 1.2.1. Impulsar la economía de la región a través de la generación de empleos y el desarrollo de las zonas rurales y urbanas.	1.2.1.1. Promover el desarrollo de las zonas rurales y urbanas a través de la generación de empleos y el desarrollo de las zonas rurales y urbanas.	1.2.1.1. Promover el desarrollo de las zonas rurales y urbanas a través de la generación de empleos y el desarrollo de las zonas rurales y urbanas.



FRANCISCO COBOS COBOS
 Presidente Municipal
 JOLALPAN PUEBLA
 2021-2024



CARLOS RODRÍGUEZ
 Contralor Municipal
 JOLALPAN PUEBLA
 2021-2024



ESTADOS UNIDOS MEXICANOS
 CONTRALOR MUNICIPAL
 H. AYUNTAMIENTO
 JOLALPAN PUEBLA
 2021-2024

FRANCISCO COBOS COBOS
 Presidente Municipal
 JOLALPAN PUEBLA
 2021-2024



Ficha Técnica del Programa presupuestario

4. Matriz de Indicadores para Resultados (MIR)

Nombre del Programa Presupuestario: Programa de Fomento Económico y Turismo Nombre del Municipio: Jolalpan Michuacán Nombre del Sector: 3.0605 SECTOR TURISMO MUNICIPAL Nombre de la Unidad Ejecutora: 3.11.05 SUBSECRETARÍA DE ECONOMÍA Nombre de la Subsecretaría: 3.11.15.09.000 Subsecretaría		Clasificación del Programa: 1103.08.04.03 Clasificación del Proyecto: 1103.08.04.03.001 Clasificación del Subproyecto: 1103.08.04.03.001.001	
--	--	---	--

Nivel	Resumen Narrativo (Objetivos)	Indicadores (Relevancia del indicador y método de cálculo)	Método de Verificación	Supuestos
PROPOSITO	Contribuir a mejorar la economía en el Municipio de Jolalpan mediante el desarrollo de actividades económicas y turismo que promuevan la igualdad entre hombres y mujeres	Contribuir al fortalecimiento de las economías locales y rurales y a la actividad económica mediante el fomento económico y turismo que promuevan la igualdad entre hombres y mujeres	Revisión de actividades por los reportes de ejecución del programa a último nivel. Anual	Actualización de los datos de ejecución de actividades económicas y turismo que promuevan la igualdad entre hombres y mujeres
COMPONENTE 1	Fomento de acciones de desarrollo económico y turismo implementadas que impacten en el crecimiento económico del municipio	Fomento de acciones de desarrollo económico y turismo implementadas que impacten en el crecimiento económico del municipio	Revisión de actividades por los reportes de ejecución del programa a último nivel. Anual	Actualización de los datos de ejecución de actividades económicas y turismo que promuevan la igualdad entre hombres y mujeres
ACTIVIDAD 1	El municipio de Jolalpan cuenta con acciones que promuevan el fomento turístico y económico con perspectiva de género	Presencia de acciones de fomento económico y turismo implementadas que impacten en el crecimiento económico del municipio	Revisión de actividades por los reportes de ejecución del programa a último nivel. Anual	Actualización de los datos de ejecución de actividades económicas y turismo que promuevan la igualdad entre hombres y mujeres
ACTIVIDAD 2	Acciones turísticas de rescate y conservación de tradiciones con perspectiva de género lograda	Presencia de acciones de rescate y conservación de tradiciones con perspectiva de género lograda	Revisión de actividades por los reportes de ejecución del programa a último nivel. Anual	Actualización de los datos de ejecución de actividades económicas y turismo que promuevan la igualdad entre hombres y mujeres
ACTIVIDAD 3	Levar a cabo 12 seguimientos de gestiones para apoyo al campo, beneficiarios y productores	NO P/CA	Revisión de actividades por los reportes de ejecución del programa a último nivel. Anual	Actualización de los datos de ejecución de actividades económicas y turismo que promuevan la igualdad entre hombres y mujeres
ACTIVIDAD 4	Levar a cabo 12 seguimientos de acciones de fomento económico, turismo y cultura	NO P/CA	Revisión de actividades por los reportes de ejecución del programa a último nivel. Anual	Actualización de los datos de ejecución de actividades económicas y turismo que promuevan la igualdad entre hombres y mujeres

Objetivo	Indicador	Valor Objetivo	Valor Real	Valor Actual
1.1. Acciones turísticas de rescate y conservación de tradiciones con perspectiva de género lograda	Presencia de acciones de rescate y conservación de tradiciones con perspectiva de género lograda	12	12	12
1.2. Seguimientos de gestiones para apoyo al campo, beneficiarios y productores	NO P/CA	12	12	12
1.3. Seguimientos de acciones de fomento económico, turismo y cultura	NO P/CA	12	12	12

Componente	Actividad	Indicador	Valor Objetivo	Valor Real	Valor Actual
1.1. Acciones turísticas de rescate y conservación de tradiciones con perspectiva de género lograda	1.1.1. Acciones turísticas de rescate y conservación de tradiciones con perspectiva de género lograda	Presencia de acciones de rescate y conservación de tradiciones con perspectiva de género lograda	12	12	12
1.2. Seguimientos de gestiones para apoyo al campo, beneficiarios y productores	1.2.1. Seguimientos de gestiones para apoyo al campo, beneficiarios y productores	NO P/CA	12	12	12
1.3. Seguimientos de acciones de fomento económico, turismo y cultura	1.3.1. Seguimientos de acciones de fomento económico, turismo y cultura	NO P/CA	12	12	12



ESTADOS MEXICANOS
TESORERÍA MUNICIPAL
H. AYUNTAMIENTO
 2021-2024
JOLALPAN PUEBLA



ESTADOS MEXICANOS
CONTRALOR MUNICIPAL
H. AYUNTAMIENTO
 JOLALPAN PUEBLA
 2021-2024



ESTADOS MEXICANOS
PRESIDENCIA MUNICIPAL
H. AYUNTAMIENTO
 2021-2024
JOLALPAN PUEBLA



Ficha Técnica del Programa presupuestario

Reporte: **Primer Trimestre**

FIN

Ficha Técnica de Seguimiento de Indicadores (FTSI)

Nombre del Municipio:	JOLALPAN	
Resumen Narrativo de la MIR:	Contribuir a mejorar la economía en el Municipio de Jolalpan mediante desarrollo económico y turismo que promueva la igualdad entre hombre y mujeres	
Programa Presupuestario:	Datos de Identificación del Programa Institucional	
Dependencia o Entidad responsable del Pp:	Desarrollo Regional 01 Presidencia Municipal / 09 Regidurías	

Datos de Identificación del Indicador		
Nombre del Indicador:	Contribuir al mejoramiento de las oportunidades sociales y económicas en el Municipio de Jolalpan mediante el fomento económico, turístico y productivo que promueva la igualdad entre hombres y mujeres	
Descripción ¿qué mide el indicador?	Este indicador mide la aplicación del gasto en las actividades de fomento económico, turístico y productivo con promoción de igualdad entre hombres y mujeres	
Unidad de medida:	Acción	
Método de cálculo o Fórmula del Indicador:	Algoritmo	Numerador (Variable 1) 2 Denominador (Variable 2) 2
Numerador (Variable 1)	Medios de verificación de las variables	
Denominador (Variable 2)	Medios de verificación de las variables	
Número de acciones implementadas que fomenten el desarrollo económico del municipio en 2024		
Total de acciones consideradas que impacten en el desarrollo económico del Municipio en 2024		

Características del Indicador	Claridad	Relevancia	Economía	Monitoreable	Adecuado	Aporte marginal
Justificación del cumplimiento de las características CREMAA	X	X	X	X	X	X
La integración del indicador no da lugar a interpretaciones						
La información generada a medir Sujeto a verificación independiente está disponible a costo razonable						
Aporta base para evaluar el indicador						
Solo cuenta con indicador para medir este nivel						

Regiduría de Patrimonio y Hacienda Pública Municipal

Ficha Técnica del Programa presupuestario

Reporte: **Primer Trimestre**

FIN

Ficha Técnica de Seguimiento de Indicadores (FTSI)

		Determinación de Metas		Anual		
	Valor	Año	Periodicidad:	Ascendente	Comportamiento del Indicador:	Ascendente
Línea base	2	2024				
Metas Anuales						
Ejercicio fiscal:	2022	2023	2024	Acumulada (metas de la Administración)		Observaciones y/o comentarios
Programada			2	100%		Se logra el 100% toda vez que es una meta de resultado constante por ser prestación de servicio y que lo establecido en este nivel es bajo demanda
Realizada						

		Programación de Metas subanuales												Meta Anual (acumulada)		
Metas	Programada (A)	1er Trimestre			2do Trimestre			3ro Trimestre			4to Trimestre					
		Ene	Feb	Mar	Abr	May	Jun	Jul	Ago	Sep	Oct	Nov	Dic			
Realizada (B)																
Avance % = [(A)/(B)]*100																
Parámetros de semaforización		Avance 90-110%		Acceptable	Avance 80-90% y 110%-120%		En riesgo	Avance <80% y >120%		Critico						Cumplimiento del Indicador

Este indicador es de tipo estratégico, por lo cual su resultado se refleja al terminar el ejercicio, en el cumplimiento final.


C. BACCOZUÑIGA CAZARES
Tesorería Municipal
Gaboró


C. RAYMUNDO AGUIAR GARCIA
Contraloría Municipal
Revisó


C. OLGA ROSAS PARRA
Presidencia Municipal
Autorizó

TESORERÍA MUNICIPAL
H. AYUNTAMIENTO
2021-2024
JOLALPAN PUEBLA

CONTRALOR MUNICIPAL
H. AYUNTAMIENTO
JOLALPAN PUEBLA
2021-2024

PRESIDENCIA MUNICIPAL
H. AYUNTAMIENTO
2021-2024
JOLALPAN PUEBLA



Ficha Técnica del Programa presupuestario

Reporte: **Primer Trimestre**

PROPÓSITO

Ficha Técnica de Seguimiento de Indicadores (FTSI)

JOLALPAN

Porcentaje de acciones de desarrollo económico y turismo implementados que impacten en el crecimiento económico del municipio

Datos de identificación del Programa Institucional

Desarrollo Regional

01 Presidencia Municipal / 09 Regidurías

Datos de identificación del Indicador

Nombre del Indicador:	Porcentaje de habitantes que se beneficia con acciones de fomento turístico y económico con perspectiva de género		Tipo de indicador:	Estratégicos
Descripción ¿qué mide el indicador?	Este indicador permite medir la cantidad de población beneficiada con la aplicación de acciones de fomento económico, turístico y productivo con promoción de igualdad entre hombres y mujeres		Dimensión del indicador:	Eficacia
Unidad de medida:	Habitantes		Unidad Responsable del indicador de PROPÓSITO:	Regiduría de Patrimonio y Hacienda Pública Municipal
Método de cálculo o Fórmula del Indicador:	$(V1/V2) * 100$	Algoritmo	Numerador (Variable 1)	469
			Denominador (Variable 2)	586
Numerador (Variable 1)	Medios de verificación de las variables			
Denominador (Variable 2)	Población beneficiada con acciones de fomento económico y turismo con perspectiva de género en 2024			
	Total de población del municipio			

Características del Indicador	Claridad	Relevancia	Economía	Montoreable	Adecuado	Aporte marginal
	X	X	X	X	X	X
Justificación del cumplimiento de las características CREMAA	La integración del indicador no da lugar a interpretaciones	Refleja la dimensión a medir	La información generada a medir está disponible a costo razonable	Sujeto a verificación independiente	Aporta base para evaluar el indicador	Solo cuenta con indicador para medir este nivel

PROPÓSITO

Ficha Técnica de Seguimiento de Indicadores (FTSI)

Línea base	Valor	Año	Determinación de Metas		Anual
			Periodicidad:	Sentido del indicador:	
	586	2020		Ascendente	Comportamiento del indicador: Ascendente
Metas Anuales					
Ejercicio fiscal:	2022	2023	2024	Acumulada (metas de la Administración)	Observaciones y/o comentarios
Programada			469	80%	Se logra el 780% toda vez que es una meta de resultado constante por ser prestación de servicio y que lo establecido en este nivel es bajo demanda
Realizada					

Metas	Programación de Metas subanuales												Meta Anual (acumulada)
	1er Trimestre			2do Trimestre			3ro Trimestre			4to Trimestre			
Programada (A)	Ene	Feb	Mar	Abr	May	Jun	Jul	Ago	Sep	Oct	Nov	Dic	
Realizada (B)													
Avance % = [(A) / (B)] * 100													
Parámetros de semaforización	Avance 90-110%		Avance 80-90% y 110%-120%		Avance <80% y >120%		Crítico						Cumplimiento del indicador

Este indicador es de tipo estratégico, por lo cual su resultado se refleja al terminar el ejercicio, en el cumplimiento final



PACO ZUÑIGA GARCIA
Tesorero Municipal
Elaboró



C. RAYMUNDO AGUILAR GARCIA
Contraloría Municipal
Revisó



C. OLGA ROSAS PARRA
Presidencia Municipal
Autorizó

TESORERÍA MUNICIPAL
H. AYUNTAMIENTO
2021-2024
JOLALPAN PUEBLA

CONTRALORÍA MUNICIPAL
H. AYUNTAMIENTO
JOLALPAN PUEBLA
2021-2024

PRESIDENCIA MUNICIPAL
H. AYUNTAMIENTO
2021-2024
JOLALPAN PUEBLA



Ficha Técnica de Seguimiento de Indicadores

Reporte: Primer Trimestre

COMPONENTE 1

Ficha Técnica de Seguimiento de Indicadores (FTSI)

JOLALPAN

Resumen Narrativo de la MIR: El municipio de Jolalpan cuenta con acciones que promueven el fomento turístico y económico con perspectiva de género

Programa Presupuestario: Datos de Identificación del Programa Institucional

Unidad responsable: Desarrollo Regional
01, Presidencia

Datos de Identificación del Indicador

Nombre del indicador:	Porcentaje de acciones en materia de fomento al campo y productores con enfoque de género		Tipo de indicador:	Gestión
Descripción ¿qué mide el indicador?	Este indicador mide la aplicación del gasto en las actividades desarrolladas de mejora al campo y productores con perspectiva de género		Dimensión del indicador:	Eficacia
Unidad de medidas:	Acciones		Unidad Responsable del Indicador del Componente 1:	01, Presidencia
Método de cálculo o Fórmula del Indicador:	(V1/V2)*100	Algoritmo	Numerador (Variable 1)	1
			Denominador (Variable 2)	2
Numerador (Variable 1)	Medio de verificación de las variables			
Numerador (Variable 2)	número de acciones en materia de fomento al campo y productores con enfoque de género en 2024			
Total de acciones de desarrollo económico en 2024				

Características del Indicador	Claridad	Relevancia	Economía	Monitoreable	Adecuado	Aporte marginal
Justificación del cumplimiento de las características CREMAA	X	X	X	X	X	X
La integración del indicador no da lugar a interpretaciones	Refleja la dimensión a medir	La información generada a medir está disponible a costo razonable	Sujeto a verificación independiente	Aporta base para evaluar el indicador para medir este nivel		

Determinación de Metas

Valor	Año	Periodicidad:	Comportamiento del indicador:
2	2024	Trimestral	Ascendente
Metas Anuales			
2022	2023	2024	Acumulada
		2	0%
Observaciones y/o comentarios			

Se logra el % toda vez que es una meta de resultado constante por ser

Realizada						prestación de servicio y que lo establecido en este niveles bajo demanda

Programación de Metas Subanuales

Metas	1er Trimestre			2do Trimestre			3ro Trimestre			4to Trimestre			Meta acumulada
	Ene	Feb	Mar	Abr	May	Jun	Jul	Ago	Sep	Oct	Nov	Dic	
Programada													
Realizada													
Avance %													
Parámetros de semaforización	Avance 90-110%			Aceptable			Avance 80-90% y 110%-120%			En riesgo			Cumplimiento del indicador
	Avance 50-110%			Aceptable			Avance <80% y >120%			Crítico			

Resumen Narrativo	Nombre del indicador	1er Trimestre			2do Trimestre			3ro Trimestre			4to Trimestre			Meta acumulada
		Ene	Feb	Mar	Abr	May	Jun	Jul	Ago	Sep	Oct	Nov	Dic	
1.- Llevar a cabo 12 seguimientos de gestiones para apoyo al campo, tecnificación y productores	N/A	1	1	1	1	1	1	1	1	1	1	1	1	12
3.-		1	1	1	1	1	1	1	1	1	1	1	1	3
4.-														
5.-														

Explicaciones y causas de las variaciones al incumplimiento de la programación

se informa que se tiene como resultado un 25% procedente a las acciones de fomento al campo

C. PACO ZUÑIGA CAZARES
Tesorero Municipal
Elaboró



TESORERÍA MUNICIPAL
H. AYUNTAMIENTO
2021-2024
JOLALPAN PUEBLA

C. RAYMUNDO AGUIRRE GARCIA
Conferencia Municipal
Revisó



CONTRALOR MUNICIPAL
H. AYUNTAMIENTO
JOLALPAN PUEBLA
2021-2024

C. OLGA ROSAS PARRA
Presidencia Municipal
Aprobó



PRESIDENCIA MUNICIPAL
H. AYUNTAMIENTO
2021-2024
JOLALPAN PUEBLA



Ficha Técnica de Seguimiento de Indicadores

COMPONENTE 2

Ficha Técnica de Seguimiento de Indicadores (FTS)

JOLALPAN

Acciones turísticas de rescate y conservación de tradiciones con perspectiva de género logradas

Datos de Identificación del Programa Institucional

Desarrollo Regional
01, Presidencia

Datos de Identificación del Indicador

Nombre del Municipio:	JOLALPAN		
Resumen Narrativo de la MIR:	Acciones turísticas de rescate y conservación de tradiciones con perspectiva de género logradas		
Programa Presupuestario:	Desarrollo Regional		
Unidad responsable:	01, Presidencia		
Nombre del Indicador:	Porcentaje de acciones de fomento económico, turístico de rescate y preservación de tradiciones con enfoque de género		
Descripción ¿qué mide el indicador?	Este indicador mide la aplicación del gasto en las actividades desarrolladas de fomento económico y de preservación de tradiciones que permitan un desarrollo sostenible en el municipio		
Unidad de medida:	Acciones		
Método de cálculo o Fórmula del Indicador:	$(\frac{V1}{V2}) * 100$	Algoritmo	Numerador (Variable 1) Denominador (Variable 2)
Numerador (Variable 1)	Medio de verificación de las variables		
Numerador (Variable 2)	Medio de verificación de las variables		
Número de acciones de fomento económico, turístico de rescate y preservación de tradiciones con enfoque de género en 2024			
Total de acciones de desarrollo económico en 2024			

Características del Indicador	Claridad	Relevancia	Economía	Monitoreable	Adecuado	Aporte marginal
Justificación del cumplimiento de las características CREMAA	X	X	X	X	X	X
La integración del indicador no da lugar a interpretaciones		Refleja la dimensión a medir	La información generada a medir está disponible a costo razonable	Sujeto a verificación independiente	Aporta base para evaluar el indicador	Solo cuenta con indicador para medir este nivel

Determinación de Metas

Valor	Año	Periodicidad:	Sentido del Indicador:	Comportamiento del Indicador:	Observaciones y/o comentarios
2	2024	Trimestral	Ascendente	Regular	
Metas Anuales					
2022	2023	2024	Acumulada		
Programada		2	50%		

Se logra el 50 % toda vez que es una meta de resultado constante por ser

Reporte: Primer Trimestre

Realizada

prestación de servicio y que lo establecido en este nivel es bajo demanda



Ficha Técnica del Programa presupuestario

1. Diagnóstico del Programa presupuestario

Datos de identificación del Programa Presupuestario (Pp)

Nombre del Municipio:

JOLALPAN

Ejercicio fiscal:

2024

Nombre del Programa presupuestario:

Obras y Acciones

Clave del Programa presupuestario:

K-04

Dependencia o Entidad responsable del Pp:

08 Obra Publica

1.1 Descripción del Problema

Antecedentes y definición del problema

El municipio de Jolalpan realiza insuficientes acciones de infraestructura básica con igualdad de oportunidades entre hombres y mujeres

Justificación del Pp

Con la aplicación del Pp de Inversión en Infraestructura se verifica la inversión pública aplicada a rezago social y fortalecimiento municipal enfocada en infraestructura básica

Estado actual del problema

La insuficiencia de acciones de infraestructura básica con igualdad de oportunidades entre hombres y mujeres genera incipiente desarrollo social, así como limita el desarrollo económico que se traduce en la deficiente prestación de servicios públicos

Evolución del problema

La atención de acciones de infraestructura básica con igualdad de oportunidades entre hombres y mujeres genera percepción y calificación positiva en el municipio que permita el bienestar social, avances en el combate al rezago y fomento a la recaudación mediante la prestación de más y mejores servicios

Experiencias de atención

En la medida en que se genere confianza en la ciudadanía se incentiva la participación ciudadana y se avanza hacia mejores niveles de bienestar y combate al rezago social

1.2 Metodología para la identificación de la población objetivo y definición de fuentes de información.

Para llevar a cabo la aplicación de la MML-MIR se atendió a lo establecido en los Lineamientos de Diseño, Modificación y Eliminación de los Programas Presupuestarios del Municipio

Definición y cuantificación de los conceptos poblacionales del Pp


Población Potencial	Población total del municipio de Jolalpan	Cuantificación: 13308
		Criterios de Focalización Territorio
Población Objetivo	Población determinada en el Programa Presupuestario	Cuantificación: 10624
		Criterios de Focalización Población enfoque del programa
Población atendida (beneficiarios)	Población beneficiada por el programa presupuestario en el ejercicio 2024	Cuantificación: 10.624
		Criterios de Focalización Población en Situación de Pobreza

C. PACO ZUÑIGA CAZARES
Tesorera Municipal
Elaboró



TESORERÍA MUNICIPAL
H. AYUNTAMIENTO
2021-2024
JOLALPAN PUEBLA

C. RAYMUNDO AGUIRRE GONZALEZ
Contraloría Municipal
Revisó



CONTRALORÍA MUNICIPAL
H. AYUNTAMIENTO
JOLALPAN PUEBLA
2021-2024

C. OLGA ROSAS PARRA
Presidencia Municipal
Aprobó



PRESIDENCIA MUNICIPAL
H. AYUNTAMIENTO
2021-2024
JOLALPAN PUEBLA



Ficha Técnica del Programa presupuestario



2. Estructura Analítica del Programa presupuestario

Nombre de Identificación del Programa Presupuestario (PI)	
Nombre del Municipio	JOLALPAN
Ejercicio Fiscal	2024
Nombre del Programa presupuestario	Obras y Acciones
Clave del Programa presupuestario	K-04
Dependencia o Entidad responsable del PI	08 Otra Pública

Actos del Programa

Objetivo General y Subobjetivo
Objetivo Específico
Objetivo de Resultado

El municipio de Jolalpan realiza insuficientes acciones de infraestructura básica con igualdad de oportunidades entre hombres y mujeres



Apel de Obiective



Estrategia para la selección de alternativas.

Este documento es de uso interno y no debe ser divulgado al público. Toda reproducción o uso no autorizado de este documento es estrictamente prohibido. El uso de este documento es estrictamente para fines de consulta y no debe ser considerado como un consejo o recomendación. El uso de este documento es estrictamente para fines de consulta y no debe ser considerado como un consejo o recomendación. El uso de este documento es estrictamente para fines de consulta y no debe ser considerado como un consejo o recomendación.

Este documento es de uso interno y no debe ser divulgado al público. Toda reproducción o uso no autorizado de este documento es estrictamente prohibido. El uso de este documento es estrictamente para fines de consulta y no debe ser considerado como un consejo o recomendación. El uso de este documento es estrictamente para fines de consulta y no debe ser considerado como un consejo o recomendación. El uso de este documento es estrictamente para fines de consulta y no debe ser considerado como un consejo o recomendación.

C. MADRUGA GONZALEZ
Tesorero Municipal



TESORERÍA MUNICIPAL
H. AYUNTAMIENTO
2021-2024
JOLALPAN PUEBLA

C. RAMIRO AGUIRRE
Contralor Municipal



CONTRALOR MUNICIPAL
H. AYUNTAMIENTO
JOLALPAN PUEBLA
2021-2024

C. JOAQUÍN RAMÍREZ
Presidencia Municipal



PRESIDENCIA MUNICIPAL
H. AYUNTAMIENTO
2021-2024
JOLALPAN PUEBLA

Ficha Técnica del Programa Presupuestario

3. Alimentación del Programa presupuestario a los Instrumentos de Planeación Estratégica

Órgano de Administración del Programa Presupuestario: IPM
 Nombre del Municipio: Jolalpan
 Nombre del Programa Presupuestario: Alimentación del Programa presupuestario a los Instrumentos de Planeación Estratégica
 Identificación de la Entidad responsable del IPM: 5202-23-11

Nivel de objetivos de la MIR	Objetivos	Metas	Objetivo con enfoque de perspectiva de género a guardar
Eje Contribuye a mejorar la calidad de vida de la población, mediante el desarrollo de políticas públicas que permitan el bienestar de la población.	Contribuye a mejorar la calidad de vida de la población, mediante el desarrollo de políticas públicas que permitan el bienestar de la población.	1. Desarrollar intervenciones de salud, nutrición, educación, vivienda y de calidad de vida de la población que permitan mejorar la calidad de vida de la población. 2. Promover la participación ciudadana en la toma de decisiones que permitan mejorar la calidad de vida de la población. 3. Fomentar la cultura de la salud y el bienestar de la población.	Contribuye a mejorar la calidad de vida de la población, mediante el desarrollo de políticas públicas que permitan el bienestar de la población.
Propósito Fomentar la cultura de la salud y el bienestar de la población.	Fomentar la cultura de la salud y el bienestar de la población.	1. Desarrollar intervenciones de salud, nutrición, educación, vivienda y de calidad de vida de la población que permitan mejorar la calidad de vida de la población. 2. Promover la participación ciudadana en la toma de decisiones que permitan mejorar la calidad de vida de la población. 3. Fomentar la cultura de la salud y el bienestar de la población.	Contribuye a mejorar la calidad de vida de la población, mediante el desarrollo de políticas públicas que permitan el bienestar de la población.

Alimentación al Plan Municipal de Desarrollo			
Eje	Objetivo	Estrategias	Indicadores
	Fomentar la cultura de la salud y el bienestar de la población, mediante el desarrollo de políticas públicas que permitan el bienestar de la población.	1.1.2.2. Inversión Pública y Servicios Públicos.	
		1.1.2.2. Promover la cultura de la salud y el bienestar de la población, mediante el desarrollo de políticas públicas que permitan el bienestar de la población.	
		1.1.2.3. Promover la participación ciudadana en la toma de decisiones que permitan mejorar la calidad de vida de la población.	
		1.1.2.3. Fomentar la cultura de la salud y el bienestar de la población, mediante el desarrollo de políticas públicas que permitan el bienestar de la población.	

Alimentación al Plan Estatal de Desarrollo			
Eje	Objetivo	Estrategias	Indicadores
	Fomentar la cultura de la salud y el bienestar de la población, mediante el desarrollo de políticas públicas que permitan el bienestar de la población.	1.1.2.2. Inversión Pública y Servicios Públicos.	
		1.1.2.2. Promover la cultura de la salud y el bienestar de la población, mediante el desarrollo de políticas públicas que permitan el bienestar de la población.	
		1.1.2.3. Promover la participación ciudadana en la toma de decisiones que permitan mejorar la calidad de vida de la población.	
		1.1.2.3. Fomentar la cultura de la salud y el bienestar de la población, mediante el desarrollo de políticas públicas que permitan el bienestar de la población.	

Eje	Objetivo	Estrategias	Indicadores
	Fomentar la cultura de la salud y el bienestar de la población, mediante el desarrollo de políticas públicas que permitan el bienestar de la población.	1.1.2.2. Inversión Pública y Servicios Públicos.	
		1.1.2.2. Promover la cultura de la salud y el bienestar de la población, mediante el desarrollo de políticas públicas que permitan el bienestar de la población.	
		1.1.2.3. Promover la participación ciudadana en la toma de decisiones que permitan mejorar la calidad de vida de la población.	
		1.1.2.3. Fomentar la cultura de la salud y el bienestar de la población, mediante el desarrollo de políticas públicas que permitan el bienestar de la población.	



ESTADOS UNIDOS MEXICANOS
GOBIERNO DEL ESTADO DE PUEBLA

C. MARIBEL AGUILAR GARCÍA
Comandante en Jefe
Municipio



ESTADOS UNIDOS MEXICANOS
GOBIERNO DEL ESTADO DE PUEBLA

C. OLGA LÓPEZ VARGAS
Presidenta Municipal



ESTADOS UNIDOS MEXICANOS
GOBIERNO DEL ESTADO DE PUEBLA

C. MARIBEL AGUILAR GARCÍA
Comandante en Jefe
Municipio

TESORERÍA MUNICIPAL
H. AYUNTAMIENTO
2021-2024
JOLALPAN PUEBLA

PRESIDENCIA MUNICIPAL
H. AYUNTAMIENTO
2021-2024
JOLALPAN PUEBLA



Ficha Técnica del Programa Presupuestario

4. Marco de Indicadores para Resultados (MIR)

Nivel	Resumen (Resumen) (Objetivo)	Indicador (Indicador) (Indicador y método de cálculo)	Métrica (Métrica) (Métrica)	Subprograma
Eje	Contribuir al bienestar social de municipio de Jolalpan mediante acciones de inversión pública con igualdad de género	Porcentaje de acciones de infraestructura social básica realizadas con igualdad de género	Métrica de acciones de infraestructura social básica realizadas con igualdad de género	Subprograma
Subprograma	El municipio de Jolalpan realiza acciones de infraestructura básica con enfoque de género	Porcentaje de acciones de infraestructura social básica realizadas con igualdad de género	Métrica de acciones de infraestructura social básica realizadas con igualdad de género	Subprograma
Actividad	1. Acciones de contienda al rezago social con priorización de recursos FSM, con enfoque de género, implementadas	Porcentaje de acciones de contienda a rezago social con priorización de recursos FSM, con enfoque de género	Métrica de acciones de contienda a rezago social con priorización de recursos FSM, con enfoque de género	Subprograma
Actividad	2. Acciones de contienda al rezago social con priorización de recursos FORTAMUN, con enfoque de género, implementadas	Porcentaje de acciones de contienda a rezago social con priorización de recursos FORTAMUN, con enfoque de género	Métrica de acciones de contienda a rezago social con priorización de recursos FORTAMUN, con enfoque de género	Subprograma
Actividad	3. Acciones de contienda al rezago social con priorización de recursos fiscales, participaciones otros fondos, convenios y/o incentivos, con enfoque de género, implementadas	Porcentaje de acciones de contienda a rezago social con priorización de recursos fiscales, participaciones otros fondos, convenios y/o incentivos, con enfoque de género	Métrica de acciones de contienda a rezago social con priorización de recursos fiscales, participaciones otros fondos, convenios y/o incentivos, con enfoque de género	Subprograma
Actividad	4. Ejecutar 1 programa de obras en materia de agua potable	NO P/CA	Métrica de obras en materia de agua potable	Subprograma
Actividad	5. Ejecutar 1 programa de obras en materia de drenaje y saneamiento	NO P/CA	Métrica de obras en materia de drenaje y saneamiento	Subprograma
Actividad	6. Ejecutar 1 programa de obras en materia de caminos y vialidades	NO P/CA	Métrica de obras en materia de caminos y vialidades	Subprograma
Actividad	7. Ejecutar 1 programa de obras en materia de educativa	NO P/CA	Métrica de obras en materia de educativa	Subprograma
Actividad	8. Ejecutar 1 programa de obras en materia de salud y desarrollo comunitario	NO P/CA	Métrica de obras en materia de salud y desarrollo comunitario	Subprograma
Actividad	9. Llevar a cabo 12 seguimientos del pago de las obligaciones financieras (alumbrado público y/o derechos del agua)	NO P/CA	Métrica de seguimientos del pago de las obligaciones financieras	Subprograma
Actividad	10. Ejecutar 1 programa de obras y/o acciones de priorización de otras fuentes de financiamiento FORTAMUN.	NO P/CA	Métrica de obras y/o acciones de priorización de otras fuentes de financiamiento FORTAMUN.	Subprograma
Actividad	11. Ejecutar 1 programa de obras y/o acciones de priorización de otras fuentes de financiamiento (recursos fiscales, participaciones, otros fondos, convenios y/o incentivos).	NO P/CA	Métrica de obras y/o acciones de priorización de otras fuentes de financiamiento (recursos fiscales, participaciones, otros fondos, convenios y/o incentivos).	Subprograma

Categoría	Ejecución	Ejecución	Ejecución	Ejecución
1	1.1 Recursos Federales	1.1.1 Recursos Federales	1.1.1.1 Recursos Federales	1.1.1.1.1 Recursos Federales
2	2.1 Recursos Federales	2.1.1 Recursos Federales	2.1.1.1 Recursos Federales	2.1.1.1.1 Recursos Federales



TESORERÍA MUNICIPAL
H. AYUNTAMIENTO
2021-2024
JOLALPAN PUEBLA



CONTRALOR MUNICIPAL
H. AYUNTAMIENTO
JOLALPAN PUEBLA
2021-2024



PRESIDENCIA MUNICIPAL
H. AYUNTAMIENTO
2021-2024
JOLALPAN PUEBLA



Ficha Técnica del Programa presupuestario

Reporte: **Primer Trimestre**

FIN

Ficha Técnica de Seguimiento de Indicadores (FTSI)

Nombre del Municipio:	JOLALPAN		
Resumen Narrativo de la MIR:	Contribuir al bienestar social del municipio de Jolalpan mediante acciones de inversión pública con igualdad de género		
Programa Presupuestario:	Datos de Identificación del Programa Institucional		
Dependencia o Entidad responsable del Pp:	Obras y Acciones 08 Obra Publica		
Datos de Identificación del Indicador			
Nombre del Indicador:	Porcentaje de acciones de infraestructura social básica realizadas con igualdad de género		
Descripción ¿qué mide el indicador?	Este indicador mide la aplicación del gasto en acciones de infraestructura básica con igualdad de oportunidades entre hombres y mujeres que permite contribuir a la disminución del rezago social		
Unidad de medida:	Acciones		
Método de cálculo o Fórmula del Indicador:	Algoritmo	Medios de verificación de las variables	
	$(V1/V2) * 100$	Número de acciones de infraestructura social básica y de fortalecimiento municipal con enfoque de género realizadas en 2024	
Numerador (Variable 1)	8		
Denominador (Variable 2)	8		
Total de acciones de bienestar social en 2024			
Características del Indicador	Claridad	Relevancia	Economía
	X	X	X
Justificación del cumplimiento de las características CREMAA	La integración del indicador no da lugar a interpretaciones	Refleja la dimensión a medir	La información generada a medir Sujeto a verificación independiente
			Aporta base para evaluar el indicador para medir este nivel
			Adecuado
			X
			Aporte marginal
			X

Ficha Técnica del Programa presupuestario

FIN

Ficha Técnica de Seguimiento de Indicadores (FTSI)

Valor		Año	Periodicidad:	Anual	
Línea base	8	2024	Sentido del Indicador:	Ascendente	Comportamiento del Indicador: Regular
Metas Anuales					
Ejercicio fiscal:	2022	2023	2024	Acumulada (metas de la Administración)	Observaciones y/o comentarios
Programada			8	100.00%	Se logra el 100% toda vez que es una meta de resultado constante por ser prestación de servicio y que lo establecido en este nivel es bajo demanda
Realizada					

Metas	1er Trimestre			2do Trimestre			3ro Trimestre			4to Trimestre			Meta Anual (acumulada)	
	Ene	Feb	Mar	Abr	May	Jun	Jul	Ago	Sep	Oct	Nov	Dic		
Programada (A)														
Realizada (B)														
Avance % = [(A)/(B)]*100														
Parámetros de semaforización	Avance 90-110%		Avance 80 - 90% y 110%-120%		En riesgo		Avance <80% y >120%		Crítico		Cumplimiento del indicador			

Este indicador es de tipo estratégico por lo que su cumplimiento se refleja al terminar el ejercicio, en el cumplimiento final


C. AGO ZUÑIGA CAZARES
Secretaría Municipal
Elaboró


C. RAYMUNDO AGUILAR GARCIA
Contaduría Municipal
Revisó


C. OLGA ROSAS PARRA
Presidencia Municipal
Autorizó



Ficha Técnica del Programa presupuestario

PROPÓSITO

Ficha Técnica de Seguimiento de Indicadores (FTSI)

JOLALPAN

El municipio de Jolalpan realiza acciones de infraestructura básica con enfoque de género

Datos de Identificación del Programa Institucional

Obras y Acciones

08 Obra Publica

Datos de Identificación del Indicador

Nombre del Indicador:	Porcentaje de habitantes favorecidos con acciones de infraestructura básica con enfoque de género		Tipo de indicador:	Estratégicos
Descripción ¿qué mide el Indicador?	Porcentaje de población beneficiada con acciones de infraestructura básica con enfoque de género		Dimensión del indicador:	Eficacia
Unidad de medida:	Habitantes		Unidad Responsable del indicador de PROPOSITO:	Obra Publica
Método de cálculo o Fórmula del Indicador:	$(V1/V2) * 100$	Algoritmo	Numerador (Variable 1) 586	
			Denominador (Variable 2) 469	
Medios de verificación de las variables				
Medios de verificación de las variables				
Numerador (Variable 1)	Número de personas beneficiadas con acciones de infraestructura básica y de fortalecimiento municipal en 2024.			
Denominador (Variable 2)	Total de población del municipio			

Características del Indicador:	Claridad	Relevancia	Economía	Montoreable	Adecuado	Aporte marginal
Justificación del cumplimiento de las características CREMAA	X	X	X	X	X	X
La integración del indicador no da lugar a interpretaciones						
La información generada a medir está disponible a costo razonable						
Sujeto a verificación independiente						
Aporta base para evaluar el indicador						
Solo cuenta con indicador para medir este nivel						



Ficha Técnica del Programa presupuestario

Reporte: **Primer Trimestre**

PROPÓSITO

Ficha Técnica de Seguimiento de Indicadores (FTSI)

Determinación de Metas		Año		Anual	
Valor	Períodicidad:	2020	2023	Ascendente	Comportamiento del Indicador:
Línea base	586	2020	2023	Ascendente	Regular
Ejercicio fiscal:	2022	2023	2024	Acumulada (metas de la Administración)	Observaciones y/o comentarios
Programada			586	100%	Se logra el 100% toda vez que es una meta de resultado constante por ser prestación de servicio y que lo establecido en este nivel es bajo demanda
Realizada					

Programación de Metas subanuales														
Metas	1er Trimestre			2do Trimestre			3ro Trimestre			4to Trimestre			Meta Anual (acumulada)	
	Ene	Feb	Mar	Abr	May	Jun	Jul	Ago	Sep	Oct	Nov	Dic		
Programada (A)														
Realizada (B)														
Avance %= [(A)/(B)]*100														
Parámetros de semaforización	Avance 90-110% Aceptable		Avance 80 - 90% y 110%-120% En riesgo		Avance <80% y >120% Crítico								Cumplimiento del Indicador	

Este indicador es de tipo estratégico por lo cual su resultado se refleja al terminar el ejercicio, en el cumplimiento final


FRANCISCO ZÚÑIGA CAZARES
 Tesorero Municipal
 Jolalpan


C. RAYMUNDO JULIAR GARCIA
 Contraloría Municipal
 Revisó


C. OLGA ROSAS PARRA
 Presidenta Municipal
 Autorizó

TESORERÍA MUNICIPAL
H. AYUNTAMIENTO
2021-2024
JOLALPAN PUEBLA

CONTRALOR MUNICIPAL
H. AYUNTAMIENTO
JOLALPAN PUEBLA
2021-2024

RESIDENCIA MUNICIPAL
H. AYUNTAMIENTO
2021-2024
JOLALPAN PUEBLA



Ficha Técnica de Seguimiento de Indicadores

Reporte: Primer Trimestre

COMPONENTE 1

Ficha Técnica de Seguimiento de Indicadores (FTSI)

JOLALPAN

Acciones de contienda al rezago social con priorización de recursos FSM, con enfoque de género, implementadas

Datos de identificación del Programa Institucional

Obras y Acciones

Obra Publica

Datos de identificación del Indicador

Porcentaje de acciones de contienda al rezago social con priorización de recursos FSM, con enfoque de género

Este indicador mide las obras o acciones ejecutadas con recursos del FSM, ahora FASIMUN

Acciones

Método de cálculo o Fórmula del Indicador: $(V1/V2) * 100$

Nombre del Indicador:

Descripción ¿qué mide el indicador?

Unidad de medidas:

Numerador (Variable 1)

Numerador (Variable 2)

Características del Indicador

Justificación del cumplimiento de las características CREMAA

Línea base

Ejercicio fiscal:

Programada

Tipo de indicador:

Dimensión del indicador:

Unidad Responsable del Indicador

del Componente 1:

5

8

Medio de verificación de las variables

Número de Acciones de combate al rezago social con priorización de recursos FSM, con enfoque de género en 2024

Total de acciones de infraestructura básica en 2024

Relevancia

Claridad

Relevancia

Claridad

Relevancia

Claridad

Relevancia

Claridad

Relevancia

Claridad

Relevancia

Claridad

Relevancia

Claridad

Relevancia

Claridad

Relevancia

Claridad

Relevancia

Claridad

Relevancia

Claridad

Relevancia

Claridad

Relevancia

Claridad

Relevancia

Claridad

Relevancia

Determinación de Metas

Valor

Año

Periodicidad:

Trimestral

Comportamiento del indicador:

Ascendente

Observaciones y/o comentarios

Acumulada

0.00%

Se logra el 0% toda vez que es una meta de resultado constante por ser

Realizada

prestación de servicio y que lo establecido en este nivel es bajo demanda

Programación de Metas subanuales

Metas	1er Trimestre			2do Trimestre			3ro Trimestre			4to Trimestre			Meta acumulada			
	Ene	Feb	Mar	Abr	May	Jun	Jul	Ago	Sep	Oct	Nov	Dic				
Programada																
Realizada																
Avance %																
Parámetros de semaforización	Avance 90-110%			Aceptable			Avance 80-90% y 110%-120%			En riesgo			Avance <80% y >120%			Crítico
	Cumplimiento del indicador															

Actividades

Resumen Narrativo	Nombre del indicador	1er Trimestre			2do Trimestre			3ro Trimestre			4to Trimestre			Meta acumulada
		Ene	Feb	Mar	Abr	May	Jun	Jul	Ago	Sep	Oct	Nov	Dic	
1.-Ejecutar 1 programa de obras en materia de agua potable	N/A	Progr.												1
2.-Ejecutar 1 programa de obras en materia de drenaje y alcantarillado	N/A	Progr.												1
3.-Ejecutar 1 programa de obras en materia de caminos y vialidades	N/A	Progr.												1
4.-Ejecutar 1 programa de obras en materia de educativa	N/A	Progr.												1
5.-Ejecutar 1 programa de obras en materia de salud y desarrollo comunitario	N/A	Progr.												1

Explicaciones y causas de las variaciones al incumplimiento de la programación

se informa que se tiene como resultado el 0% ya que las actividades estan programadas para fin de año y no se han iniciado

C. PACO ZUÑIGA CAZARES
Tesorero Municipal
Elaboró




TESORERÍA MUNICIPAL
H. AYUNTAMIENTO
JOLALPAN PUEBLA
2021-2024

C. RAYMUNDO AGUIRRE GARCIA
Comptroller Municipal
Revisó




CONTROLADOR MUNICIPAL
H. AYUNTAMIENTO
JOLALPAN PUEBLA
2021-2024

C. OLGA ROSAS PARRA
Presidencia Municipal
Autorizó




PRESIDENCIA MUNICIPAL
H. AYUNTAMIENTO
JOLALPAN PUEBLA
2021-2024



Ficha Técnica de Seguimiento de Indicadores

Reporte: Primer Trimestre

COMPONENTE 2

Ficha Técnica de Seguimiento de Indicadores (FTS)

Nombre del Municipio:		JOLALPAN	
Resumen Narrativo de la MIR:		Acciones de contienda al rezago social con priorización de recursos FORTAMUN, con enfoque de género, implementadas	
Programa Presupuestario:		Datos de Identificación del Programa Institucional	
Unidad responsable:		Obras y Acciones Obra Pública	
Datos de Identificación del Indicador			
Nombre del Indicador:	Porcentaje de acciones de contienda al rezago social con priorización de recursos FORTAMUN, con enfoque de género		
Descripción ¿qué mide el indicador?	Este indicador mide las obras o acciones ejecutadas con recursos del FORTAMUN		
Unidad de medida:	Acciones		
Método de cálculo o Fórmula del Indicador:	$(V1/V2) * 100$	Algoritmo	Numerador (Variable 1) Denominador (Variable 2)
Numerador (Variable 1)	Medio de verificación de las variables		
Numerador (Variable 2)	Total de acciones de infraestructura básica en 2024		
Características del Indicador			
Justificación del cumplimiento de las características CREMAA	Claridad	X	
	Relevancia	X	
Justificación del cumplimiento de las características CREMAA	Economía	X	
	Monitoreable	X	
Justificación del cumplimiento de las características CREMAA	Refleja la dimensión a medir	La información generada a medir está disponible a costo razonable	Sujeto a verificación independiente
	Aporta base para evaluar el indicador		Aporta base para evaluar el indicador para medir este nivel
Determinación de Metas			
Línea base	Valor	8	
	Períodicidad:	2024	Trimestral
Ejercicio fiscal: Programada	Sentido del Indicador:	Ascendente	Comportamiento del Indicador:
	Metas Anuales	2023	Regular
Ejercicio fiscal: Programada		2022	Observaciones y/o comentarios
		2024	Acumulada
		2	25.00%

Se logra el 25% toda vez que es una meta de resultado constante por ser

Realizada

prestación de servicio y que lo establecido en este nivel es bajo demanda

Programación de Metas subanuales

Metas	1er Trimestre			2do Trimestre			3ro Trimestre			4to Trimestre			Meta acumulada			
	Ene	Feb	Mar	Abr	May	Jun	Jul	Ago	Sep	Oct	Nov	Dic				
Programada																
Realizada																
Avance %																
Parámetros de semaforización	Avance 90-110%			Aceptable			Avance 80 - 90% y 110%-120%			En riesgo			Avance <80% y >120%			Cumplimiento del indicador

Actividades

Resumen Narrativo	Nombre del indicador	1er Trimestre			2do Trimestre			3ro Trimestre			4to Trimestre			Meta acumulada
		Ene	Feb	Mar	Abr	May	Jun	Jul	Ago	Sep	Oct	Nov	Dic	
1.- Llevar a cabo 12 seguimientos del pago de las obligaciones financieras (alumbrado público y/o derechos del agua)	N/A	1	1	1	1	1	1	1	1	1	1	1	1	12
Ejecutar 1 programa de obras y/o acciones on priorización de otras fuentes de financiamiento (recursos fiscales, participaciones, otros fondos, convenios y/o incentivos).	N/A	1	1	1										

Explicaciones y causas de las variaciones al incumplimiento de la programación

Se informó que el resultado es de un 25% precedente a las acciones del componente

C. PACO ZUÑIGA CAZARES
Tesorero Municipal
Elaboró



TESORERÍA MUNICIPAL
H. AYUNTAMIENTO
2021-2024
JOLALPAN PUEBLA

C. RAYMUNDO AGUIRRE GARCIA
Contraloría Municipal
Revisó



CONTRALOR MUNICIPAL
H. AYUNTAMIENTO
JOLALPAN PUEBLA
2021-2024

C. OLGA ROSA PARRA
Presidencia Municipal
Autorizó



PRESIDENCIA MUNICIPAL
H. AYUNTAMIENTO
2021-2024
JOLALPAN PUEBLA



Ficha Técnica de Seguimiento de Indicadores

Reporte: Primer Trimestre

COMPONENTE 3

Ficha Técnica de Seguimiento de Indicadores (FTSI)

JOLALPAN

Resumen Narrativo de la MIR: Acciones de contienda al rezago social con priorización de recursos de otras fuentes de financiamiento (recursos fiscales, participaciones otros fondos, convenios y/o incentivos), con enfoque de género, implementadas

Datos de Identificación del Programa Institucional

Programa Presupuestario:
Unidad responsable: Obras y Acciones
08, Obras Públicas

Datos de Identificación del Indicador

Nombre del Indicador:	Porcentaje de acciones de contienda al rezago social con priorización de recursos de otras fuentes de financiamiento (recursos fiscales, participaciones otros fondos, convenios y/o incentivos), con enfoque de género		Tipo de Indicador:	Gestión
Descripción ¿qué mide el indicador?	Este indicador mide las obras o acciones ejecutadas con recursos de otras fuentes de financiamiento (recursos fiscales, participaciones, otros fondos, convenios y/o incentivos)		Dimensión del Indicador:	Eficacia
Unidad de medida:	Acciones		Unidad Responsable del indicador del Componente 3:	08, Obras Públicas
Método de cálculo o Fórmula del Indicador:	(V1/V2)*100	Algoritmo	Numerador (Variable 1)	1
			Denominador (Variable 2)	8
Numerador (Variable 1)	Medio de verificación de las variables			
Numerador (Variable 2)	Número de Acciones de de mejoramiento de Infraestructura municipal con priorización de otras fuentes de financiamiento (recursos fiscales, participaciones, otros fondos, convenios y/o incentivos), con enfoque de género en 2024			

Total de acciones de infraestructura básica en 2024

Características del Indicador	Claridad	Relevancia	Economía	Monitoreable	Adecuado	Aporte marginal
	X	X	X	X	X	X

Determinación de Metas

Línea base	Valor	Año	Periodicidad:	Comportamiento del indicador:
	8	2024	Trimestral	
Ejercicio fiscal:	2022	2023	2024	Regular
Metas Anuales				Observaciones y/o comentarios
				Acumulada



Ficha Técnica del Programa presupuestario

1. Diagnóstico del Programa presupuestario

Datos de identificación del Programa Presupuestario (Pp)

Nombre del Municipio:

Jolalpan

Ejercicio fiscal:

2024

Nombre del Programa presupuestario:

Desarrollo Social Incluyente

Clave del Programa presupuestario:

E-05

Dependencia o Entidad responsable del Pp:

Presidencia / Tesorería Municipal

1.1 Descripción del Problema

Antecedentes y definición del problema

El municipio de Jolalpan a realiza insuficientes acciones de inclusión social con igualdad de oportunidades entre hombres y mujeres

Justificación del Pp

Con la aplicación del Pp de Desarrollo social incluyente se verifica el gasto aplicado a las acciones de inclusión social, salud y promoción de igualdad entre hombres y mujeres que permiten el bienestar social

Estado actual del problema

La insuficiencia de acciones de inclusión social, salud y promoción de igualdad entre hombres y mujeres genera incipiente desarrollo social, así como limita el desarrollo económico que se traduce en inequidad

Evolución del problema

La atención de acciones de inclusión social, salud y promoción de igualdad entre hombres y mujeres genera percepción y calificación positiva en el municipio que permita el bienestar social, avances en el combate al rezago mediante la inclusión social y la igualdad de oportunidades entre hombres y mujeres

Experiencias de atención

En la medida en que se genere confianza en la ciudadanía se incentiva la participación ciudadana y se avanza hacia mejores niveles de bienestar, inclusión social y combate al rezago social

1.2 Metodología para la identificación de la población objetivo y definición de fuentes de información.

Para llevar a cabo la aplicación de la MML-MIR se atendió a lo establecido en los Lineamientos de Diseño, Modificación y Eliminación de los Programas Presupuestarios del Municipio

Definición y cuantificación de los conceptos poblacionales del Pp

Población Potencial	Población total del municipio de Jolapan	Cuantificación: Criterios de Focalización	13308 Territorio
	Población determinada en el Programa Presupuestario	Cuantificación: Criterios de Focalización	10624 Población enfoque del programa
Población atendida (beneficiarios)	Población beneficiada por el programa presupuestario en el ejercicio 2024	Cuantificación: Criterios de Focalización	10,624 Vulnerables por carencia social
		C. PACO ZUÑIGA CAZARES Tesorera Municipal Elaboró	C. RAYMUNDO AGUILAR GARCIA Contraloría Municipal Revisó



TESORERÍA MUNICIPAL
H. AYUNTAMIENTO
2021-2024
JOLALPAN PUEBLA



CONTRALOR MUNICIPAL
H. AYUNTAMIENTO
JOLALPAN PUEBLA
2021-2024



PRESIDENCIA MUNICIPAL
H. AYUNTAMIENTO
2021-2024
JOLALPAN PUEBLA



Ficha Técnica del Programa presupuestario


2. Estructura Analítica del Programa presupuestario

Clave de Identificación del Programa Presupuestario (PP)	
Periodo Fiscal	2024
Nombre del Programa Presupuestario	Desarrollo Social Inclusivo
Clave del Programa Presupuestario	E-06
Responsable del Programa Presupuestario	Presidencia / Jefe de Oficina Ejecutiva

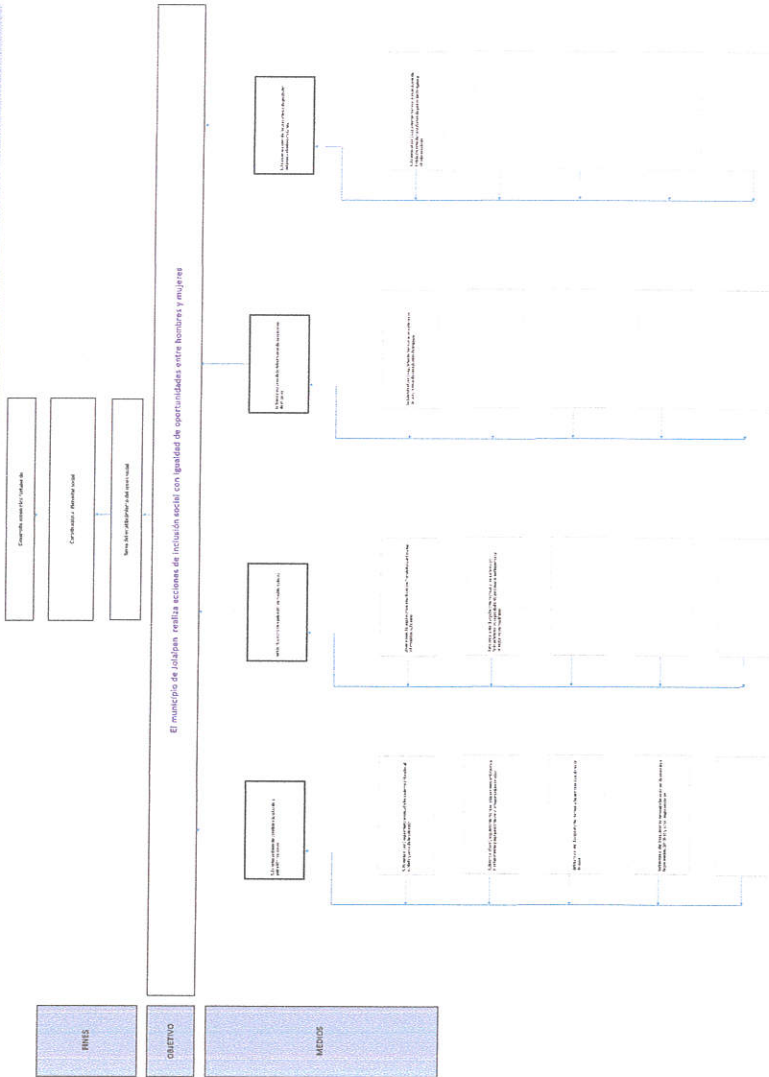
Objeto del Programa



El municipio de Jolapa realiza innumerables acciones de inclusión social con igualdad de oportunidades entre hombres y mujeres.



Plan de Gobierno



Estrategia para la inclusión de agricultores

El municipio de Jolalpan realiza acciones de inclusión social con igualdad de oportunidades entre hombres y mujeres

ESTADOS MEXICANOS

ESTADOS MEXICANOS

ESTADOS MEXICANOS

C. FRANCISCO CALDERÓN
Tesorero Municipal

C. INGRID AGUILAR
Contralora Municipal

CIROS ROSAS RAMA
Presidente Municipal

JOLALPAN PUEBLA

TESORERÍA MUNICIPAL
H. AYUNTAMIENTO
JOLALPAN PUEBLA
2021-2024

PRESIDENCIA MUNICIPAL
H. AYUNTAMIENTO
JOLALPAN PUEBLA
2021-2024

Objetivo	Objetivo del Programa Presupuestario	Objetivo del Programa Presupuestario	Objetivo con enfoque de género e igualdad
<p>Objetivo de género e igualdad</p> <p>Lograr la igualdad entre los géneros y el empoderamiento de todas las mujeres y niñas</p>	<p>Objetivo de género e igualdad</p> <p>Lograr la igualdad entre los géneros y el empoderamiento de todas las mujeres y niñas</p>	<p>Objetivo de género e igualdad</p> <p>Lograr la igualdad entre los géneros y el empoderamiento de todas las mujeres y niñas</p>	<p>Objetivo con enfoque de género e igualdad</p> <p>Lograr la igualdad entre los géneros y el empoderamiento de todas las mujeres y niñas</p>

Objetivo de género e igualdad

Lograr la igualdad entre los géneros y el empoderamiento de todas las mujeres y niñas

Objetivo de género e igualdad

Lograr la igualdad entre los géneros y el empoderamiento de todas las mujeres y niñas

Objetivo de género e igualdad

Lograr la igualdad entre los géneros y el empoderamiento de todas las mujeres y niñas

Objetivo de género e igualdad

Lograr la igualdad entre los géneros y el empoderamiento de todas las mujeres y niñas

Objetivo de género e igualdad

Lograr la igualdad entre los géneros y el empoderamiento de todas las mujeres y niñas

Objetivo de género e igualdad

Lograr la igualdad entre los géneros y el empoderamiento de todas las mujeres y niñas

Objetivo de género e igualdad

Lograr la igualdad entre los géneros y el empoderamiento de todas las mujeres y niñas

Objetivo de género e igualdad

Lograr la igualdad entre los géneros y el empoderamiento de todas las mujeres y niñas

Objetivo de género e igualdad

Lograr la igualdad entre los géneros y el empoderamiento de todas las mujeres y niñas

Objetivo de género e igualdad

Lograr la igualdad entre los géneros y el empoderamiento de todas las mujeres y niñas



RESIDENCIA MUNICIPAL
H. AYUNTAMIENTO
2021-2024
JOLALPAN PUEBLA



CONTRALOR MUNICIPAL
H. AYUNTAMIENTO
JOLALPAN PUEBLA
2021-2024



TESORERÍA MUNICIPAL
H. AYUNTAMIENTO
2021-2024
JOLALPAN PUEBLA



Ficha Técnica del Programa presupuestario

Reporte: **Primer Trimestre**

FIN

Ficha Técnica de Seguimiento de Indicadores (FTSI)

Nombre del Municipio:	Jolalpan
Resumen Narrativo de la MIR:	Contribuir a la protección de inclusión en el Municipio de Jolalpan mediante acciones de inclusión social con enfoque de género
Programa Presupuestario:	Datos de Identificación del Programa Institucional
Dependencia o Entidad responsable del Pp:	Desarrollo Social Incluyente Presidencia / Tesorería Municipal

Datos de Identificación del Indicador			
Nombre del Indicador:	Porcentaje de acciones de inclusión social realizadas con enfoque de género	Tipo de indicador:	Estratégicos
Descripción ¿qué mide el indicador?	Este indicador mide la aplicación del gasto en acciones de inclusión social con igualdad de oportunidades entre hombres y mujeres que permite contribuir a la disminución del rezago social	Dimensión del Indicador:	Eficacia
Unidad de medida:	Acciones	Unidad Responsable del Indicador de FIN:	Regiduría de Salubridad y Asistencia Pública
Método de cálculo o Fórmula del Indicador:	$(V1/V2) * 100$	Numerador (Variable 1):	96
Numerador (Variable 1)		Denominador (Variable 2):	200
Denominador (Variable 2)		Medios de verificación de las variables	
		Número de acciones de inclusión social con enfoque de género realizadas en 2024	

Acciones						
Características del Indicador	Claridad	Relevancia	Economía	Monitoreable	Adecuado	Aporte marginal
Justificación del cumplimiento de las características CREMAA	X	X	X	X	X	X
La integración del indicador no da lugar a interpretaciones		Refleja la dimensión a medir	La información generada a medir está disponible a costo razonable	Sujeto a verificación independiente	Aporta base para evaluar el indicador	Solo cuenta con indicador para medir este nivel



Ficha Técnica del Programa presupuestario

Reporte: **Primer Trimestre**

FIN

Ficha Técnica de Seguimiento de Indicadores (FTSI)

Avance % = [(A)/(B)]*100	Avance 80 - 90% y 110%-120%	En riesgo	Avance <80% y >120%	Crítico	Cumplimiento del indicador
Parámetros de semaforización	Avance 90-110%	Acceptable			

Explicaciones y causas de las variaciones al incumplimiento de la programación

C. PACO ZUÑIGA CAZARES
Tesorería Municipal
Egboró




TESORERÍA MUNICIPAL
H. AYUNTAMIENTO
2021-2024
JOLALPAN PUEBLA

C. RAYMUNDO JOLALPAN GARCÍA
Contraloría Municipal
Revisar




CONTRALOR MUNICIPAL
H. AYUNTAMIENTO
JOLALPAN PUEBLA
2021-2024

C. OLGA ROSAS PARRA
Presidencia Municipal
Aprobado




PRESIDENCIA MUNICIPAL
H. AYUNTAMIENTO
2021-2024
JOLALPAN PUEBLA



Ficha Técnica del Programa presupuestario

Reporte: **Primer Trimestre**

PROPÓSITO

Ficha Técnica de Seguimiento de Indicadores (FTSI)

Nombre del Municipio:	Jolalpan	
Resumen Narrativo de la MIR:	El municipio de Jolalpan realiza acciones de inclusión social con igualdad de oportunidades entre hombres y mujeres	
Programa Presupuestario:	Datos de Identificación del Programa Institucional	
Dependencia o Entidad responsable del Pp:	Desarrollo Social Incluyente Presidencia / Tesorería Municipal	

Datos de Identificación del Indicador		
Nombre del Indicador:	Porcentaje de población beneficiada con acciones de inclusión social con enfoque de género	
Descripción ¿qué mide el indicador?	Porcentaje de población beneficiada con acciones de inclusión social con enfoque de género	
Unidad de medida:	Habitantes	
Método de cálculo o Fórmula del Indicador:	Algoritmo	Numerador (Variable 1) 6689 Denominador (Variable 2) 8918
Numerador (Variable 1)	Medios de verificación de las variables	
Denominador (Variable 2)	Número de personas beneficiadas con acciones de inclusión social en 2024	
Total de población del municipio		

Características del Indicador	Claridad	Relevancia	Economía	Monitoreable	Adecuado	Aporte marginal
Justificación del cumplimiento de las características CREMAA	X	X	X	X	X	X
La integración del indicador no da lugar a interpretaciones		Refleja la dimensión a medir	La información generada a medir está disponible a costo razonable	Sujeto a verificación independiente	Aporta base para evaluar el indicador	Solo cuenta con indicador para medir este nivel

Determinación de Metas		
Línea base	Valor	Año
	8918	2020
		Comportamiento del Indicador:
		Regular



Ficha Técnica del Programa presupuestario

Reporte: **Primer Trimestre**

PROPÓSITO

Ficha Técnica de Seguimiento de Indicadores (FTSI)

		Metas Anuales												Observaciones y/o comentarios
		2023						2024						
Ejercicio fiscal:								Acumulada (metas de la Administración)						Se logra el 75% toda vez que es una meta de resultado constante por ser prestación de servicio y que lo establecido en este nivel es bajo demanda
Programada								75%						
Realizada														

Programación de Metas subanuales

Metas	1er Trimestre			2do Trimestre			3ro Trimestre			4to Trimestre			Meta Anual (acumulada)
	Ene	Feb	Mar	Abr	May	Jun	Jul	Ago	Sep	Oct	Nov	Dic	
Programada (A)													
Realizada (B)													
Avance % = [(A)/(B)]*100													
Parámetros de semaforización	Avance 96-110% Aceptable			Avance 80 - 90% y 110%-120% En riesgo			Avance <80% y >120% Crítico						Cumplimiento del indicador

Explicaciones y causas de las variaciones al incumplimiento de la programación

C. PAGO ZURRICA CAZARES
Tesorera Municipal
Elaboró



C. RAYMUNDO ESCOBAR GARCIA
Contralora Municipal
Revisó



C. OLGA ROSAS PARRA
Presidencia Municipal
Autorizó



TESORERÍA MUNICIPAL
H. AYUNTAMIENTO
2021-2024
JOLALPAN PUEBLA

PRESIDENCIA MUNICIPAL
H. AYUNTAMIENTO
2021-2024
JOLALPAN PUEBLA



Ficha Técnica de Seguimiento de Indicadores

Reporte: Primer Trimestre

COMPONENTE 1

Ficha Técnica de Seguimiento de Indicadores (FTSI)

Jolalpan

Acciones de beneficio a la salud de la población realizadas

Datos de Identificación del Programa Institucional

Desarrollo Social Incluyente
Regiduría de Salubridad y Asistencia Pública

Datos de Identificación del Indicador

Nombre del Indicador:	Porcentaje de acciones de salud realizadas		Tipo de Indicador:	Gestión
Descripción ¿qué mide el indicador?	Este indicador mide el gasto enfocado en acciones de salud que aporten a la inclusión social		Dimensión del indicador:	Eficacia
Unidad de medida:	Acciones		Unidad Responsable del Indicador del Componente 1:	Regiduría de Salubridad y Asistencia Pública
Método de cálculo o Fórmula del Indicador:	$(\sqrt{N/2}) * 100$	Algoritmo	Numerador (Variable 1)	48
			Denominador (Variable 2)	96
Numerador (Variable 1)	Medio de verificación de las variables			
Numerador (Variable 2)	Número de acciones en materia de salud realizadas en 2024			
Total de acciones de inclusión social con enfoque de género realizadas en 2024				

Características del Indicador	Claridad	Relevancia	Economía	Monitoreable	Adecuado	Aporte marginal
La integración del indicador no da lugar a interpretaciones	X	X	X	X	X	X
La información generada a medir está disponible a costo razonable				Sujeto a verificación independiente	Aporta base para evaluar el indicador	Solo cuenta con indicador para medir este nivel

Determinación de Metas

Valor	Año	Periodicidad:		Comportamiento del Indicador:	Observaciones y/o comentarios
		Sentido del Indicador:	Metas Anuales		
48	2024	Ascendente	Trimestral	Regular	
2022	2023	Acumulada	50%		
Programada	48				

Se logra el 50 % toda vez que es una meta de resultado constante por ser

prestación de servicio y que lo establecido en este nivel es bajo demanda

Programación de Metas subanuales

Realizada	Programación de Metas subanuales												Meta acumulada			
	1er Trimestre			2do Trimestre			3ro Trimestre			4to Trimestre						
Programada	Ene	Feb	Mar	Abr	May	Jun	Jul	Ago	Sep	Oct	Nov	Dic				
Realizada																
Avance %																
Parámetros de semaforización	Avance 90-110%			Aceptable			Avance 80 - 90% y 110%-120%			En riesgo			Avance <80% y >120%			Cumplimiento del indicador
	Crítico															

Actividades

Resumen Narrativo	Nombre del indicador	Actividades												Meta acumulada
		1er Trimestre			2do Trimestre			3ro Trimestre			4to Trimestre			
		Ene	Feb	Mar	Abr	May	Jun	Jul	Ago	Sep	Oct	Nov	Dic	
1.-Dar 1 seguimiento me	N/A	Progr. 1			1	1	1	1	1	1	1	1	1	12
		Real.												
2.-Dar 1 seguimiento me	N/A	Progr. 1			1	1	1	1	1	1	1	1	1	12
		Real.												
3.-Dar 1 seguimiento me	N/A	Progr. 1			1	1	1	1	1	1	1	1	1	12
		Real.												
4.-Dar 1 seguimiento me	N/A	Progr. 1			1	1	1	1	1	1	1	1	1	12
		Real.												
5.-		Progr.												
		Real.												

Explicaciones y causas de las variaciones al incumplimiento de la programación



TESORERÍA MUNICIPAL
H. AYUNTAMIENTO
2021-2024
JOLALPAN PUEBLA



CONTRALOR MUNICIPAL
H. AYUNTAMIENTO
JOLALPAN PUEBLA
2021-2024



RESIDENCIA MUNICIPAL
H. AYUNTAMIENTO
2021-2024
JOLALPAN PUEBLA



Ficha Técnica de Seguimiento de Indicadores

Reporte: Primer Trimestre

COMPONENTE 2

Ficha Técnica de Seguimiento de Indicadores (FTSI)

Nombre del Municipio:	Jolalpan	
Resumen Narrativo de la MIR:	Atención a población vulnerable realizada	
Programa Presupuestario:	Datos de identificación del Programa Institucional	
Unidad responsable:	Desarrollo Social Incluyente Regiduría de Salubridad y Asistencia Pública	

Datos de identificación del Indicador		Tipo de indicador:		Gestión	
Nombre del Indicador:	Descripción ¿qué mide el indicador?	Dimensión del indicador:	Unidad Responsable del Indicador del Componente 2:	Eficacia	
	Porcentaje de acciones de atención a población vulnerable realizada				
	Este indicador mide el gasto enfocado en acciones de atención a grupos vulnerables que aporten a la inclusión social				
Unidad de medida:	Acciones				
Método de cálculo o Fórmula del Indicador:	$(N/A) \times 100$	Numerador (Variable 1)	Denominador (Variable 2)	24	
		Medio de verificación de las variables		96	
Numerador (Variable 1)		Acciones de atención a población vulnerable en 2024			
Numerador (Variable 2)		Total de acciones de inclusión social con enfoque de género realizadas en 2024			

Características del Indicador	Claridad	Relevancia	Economía	Monitoreable	Adecuado	Aporte marginal
	X	X	X	X	X	X
La integración del indicador no da lugar a interpretaciones		Refleja la dimensión a medir	La información generada a medir está disponible a costo razonable	Sujeto a verificación independiente	Aporta base para evaluar el indicador	el Solo cuenta con indicador para medir este nivel

Determinación de Metas		
Valor	Año	Periodicidad:
24	2024	Trimestral
Sentido del Indicador: Ascendente		
Comportamiento del Indicador: Ascendente		
Metas Anuales		
2022	2023	2024
		Acumulada
		25%
Observaciones y/o comentarios		

Se logra el 25 % toda vez que es una meta de resultado constante por ser

Realizada

prestación de servicio y que lo establecido en este nivel es bajo demanda

Programación de Metas subanuales

Metas	1er Trimestre			2do Trimestre			3ro Trimestre			4to Trimestre			Meta acumulada			
	Ene	Feb	Mar	Abr	May	Jun	Jul	Ago	Sep	Oct	Nov	Dic				
Programada																
Realizada																
Avance %																
Parámetros de semaforización	Avance 50-100%			Aceptable			Avance 80-90% y 110%-120%			En riesgo			Avance <80% y >120%			Cumplimiento del indicador
	Crisis			Crisis			Crisis			Crisis			Crisis			
	Crisis			Crisis			Crisis			Crisis			Crisis			

Actividades

Resumen Narrativo	Nombre del indicador	1er Trimestre			2do Trimestre			3ro Trimestre			4to Trimestre			Meta acumulada
		Ene	Feb	Mar	Abr	May	Jun	Jul	Ago	Sep	Oct	Nov	Dic	
1.- Llevar a cabo 12 segu	N/A	Progr. 1	1	1	1	1	1	1	1	1	1	1	1	12
		Real.												
2.- Dar 1 seguimiento me	N/A	Progr. 1	1	1	1	1	1	1	1	1	1	1	1	12
		Real.												
3.-		Progr.												
		Real.												
4.-		Progr.												
		Real.												
5.-		Progr.												
		Real.												


Explicaciones y causas de las variaciones al incumplimiento de la programación


C. PRADO ZUNIGA CAZARES
 Presidente Municipal

TESORERÍA MUNICIPAL
H. AYUNTAMIENTO
JOLALPAN PUEBLA
 2021-2024


C. RAYMUNDO AGUILAR GARCIA
 Contralor Municipal

CONTRALOR MUNICIPAL
H. AYUNTAMIENTO
JOLALPAN PUEBLA
 2021-2024


C. OLGA ROSAS PARRA
 Presidenta Municipal

PRESIDENCIA MUNICIPAL
H. AYUNTAMIENTO
2021-2024
JOLALPAN PUEBLA



Ficha Técnica de Seguimiento de Indicadores

Reporte: Primer Trimestre

COMPONENTE 3

Ficha Técnica de Seguimiento de Indicadores (FTSI)

Nombre del Municipio:	Jolalpan		
Resumen Narrativo de la MIR:	Acciones de fortalecimiento de capacidades de mujeres realizada		
Programa Presupuestario:	Desarrollo Social Incluyente		
Unidad responsable:	Regiduría de Salubridad y Asistencia Pública		

Datos de Identificación del Programa Institucional

Nombre del Indicador:	Tipo de Indicador:	Estratégicos	Eficacia
Porcentaje de fortalecimiento de capacidades de mujeres realizada			
Descripción ¿qué mide el Indicador? <small>Este indicador mide el gasto enfocado en acciones de fortalecimiento de capacidades de las mujeres que aporten a la inclusión social</small>	Dimensión del Indicador:	Regiduría de Salubridad y Asistencia Pública	
Unidad de medida:	Unidad Responsable del Indicador del Componente 3:		
Método de cálculo o Fórmula del Indicador: $(V1/V2) * 100$	Numerador (Variable 1)	12	
	Denominador (Variable 2)	96	
	Algoritmo	Medio de verificación de las variables	

Número de acciones de fortalecimiento de capacidades de mujeres realizadas en 2024
Total de acciones de inclusión social con enfoque de género realizadas en 2024

Características del Indicador	Claridad	Relevancia	Economía	Monitoreable	Adecuado	Aporte marginal
Justificación del cumplimiento de las características CREMAA	X	X	X	X	X	X
La integración del indicador no da lugar a interpretaciones		Refleja la dimensión a medir	La información generada a medir está disponible a costo razonable	Sujeto a verificación independiente	Aporta base para evaluar el indicador	Solo cuenta con indicador para medir este nivel

Determinación de Metas		
Valor	Año	Periodicidad:
12	2024	Anual
		Sentido del indicador:
		Ascendente
		Comportamiento del indicador:
		Regular
Metas Anuales		
2022	2023	2024
		Acumulada
		Observaciones y/o comentarios

Programada	12	12.50%	
Realizada			

Se cobra el 1.250 % cada vez que es una meta de resultado constante por ser prestación de servicio y que lo establecido en este nivel es bajo demanda

Programación de Metas subanuales

Metas	1er Trimestre			2do Trimestre			3ro Trimestre			4to Trimestre			Meta acumulada
	Ene	Feb	Mar	Abr	May	Jun	Jul	Ago	Sep	Oct	Nov	Dic	
Programada													
Realizada													
Avance %													
Parámetros de semaforización	Avance 95-110%			Aceptable			Avance 80 - 90% y 110%-120%			En riesgo			Cumplimiento del indicador
	Avance <80% y >120%			Crítico									

Actividades

Resumen Narrativo	Nombre del Indicador	1er Trimestre			2do Trimestre			3ro Trimestre			4to Trimestre			Meta acumulada
		Ene	Feb	Mar	Abr	May	Jun	Jul	Ago	Sep	Oct	Nov	Dic	
1.- Dar 1 seguimiento m	N/A	1	1	1	1	1	1	1	1	1	1	1	1	12
2.-		Progr.	Real.	Progr.	Real.	Progr.	Real.	Progr.	Real.	Progr.	Real.	Progr.	Real.	
3.-		Progr.	Real.	Progr.	Real.	Progr.	Real.	Progr.	Real.	Progr.	Real.	Progr.	Real.	
4.-		Progr.	Real.	Progr.	Real.	Progr.	Real.	Progr.	Real.	Progr.	Real.	Progr.	Real.	
5.-		Progr.	Real.	Progr.	Real.	Progr.	Real.	Progr.	Real.	Progr.	Real.	Progr.	Real.	

Explicaciones y causas de las variaciones al incumplimiento de la programación



TESORERÍA MUNICIPAL
H. AYUNTAMIENTO
2021-2024
JOLALPAN PUEBLA



C. RAYMUNDO AGUIRRE GARCIA
Contraloría Municipal
Revisó

CONTRALOR MUNICIPAL
H. AYUNTAMIENTO
JOLALPAN PUEBLA
2021-2024



C. OLGA ROSA PARRA
Presidencia Municipal
Autorizó

PRJ-SIDENCIA MUNICIPAL
H. AYUNTAMIENTO
2021-2024
JOLALPAN PUEBLA



Ficha Técnica del Programa presupuestario

1. Diagnóstico del Programa presupuestario

Datos de identificación del Programa Presupuestario (Pp)

Nombre del Municipio:

Jolalpan

Ejercicio fiscal:

2024

Nombre del Programa presupuestario:

Educación

Clave del Programa presupuestario:

E-06

Dependencia o Entidad responsable del Pp:

Tesorería Municipal

1.1 Descripción del Problema

Antecedentes y definición del problema

El municipio de Jolalpan realiza acciones insuficientes en materia educativa con igualdad de oportunidades entre hombres y mujeres

Justificación del Pp

Con la aplicación del Pp de Educación se verifica el gasto aplicado a las acciones de fomento educativo con de igualdad entre hombres y mujeres que permiten el bienestar social

Estado actual del problema

La insuficiencia de acciones de fomento educativo genera incipiente desarrollo social, así como limita el desarrollo económico que se traduce en percepción de seguridad negativa e inequidad

Evolución del problema

La atención de acciones de fomento educativo genera percepción y calificación positiva en el municipio que permita el bienestar social, avances en el combate al rezago e igualdad de oportunidades entre hombres y mujeres

Experiencias de atención

En la medida en que se genere confianza en la ciudadanía se incentiva la participación ciudadana y se avanza hacia mejores niveles de bienestar, inclusión social y combate al rezago social

1.2 Metodología para la identificación de la población objetivo y definición de fuentes de información.

Para llevar a cabo la aplicación de la MML-MIR se atendió a lo establecido en los Lineamientos de Diseño, Modificación y Eliminación de los Programas Presupuestarios del Municipio

Definición y cuantificación de los conceptos poblacionales del Pp

Población Potencial	Población total del municipio de Jolalpan	Cuantificación: 13308	
		Criterios de Focalización Territorio	
Población Objetiva	Población determinada en el Programa Presupuestario	Cuantificación: 10624	
		Criterios de Focalización Población enfoque del programa	
Población atendida (beneficiarios)	Población beneficiada por el programa presupuestario en el ejercicio 2024	Cuantificación: 10.624	
		Criterios de Focalización Resago Educativo	

PASCUALINGA CAZARES
Tesorera Municipal
Ejercicio 2024



TESORERÍA MUNICIPAL
H. AYUNTAMIENTO
2021-2024
JOLALPAN PUEBLA

C. RAYMUNDO AGUILAR GARCIA
Contraloría Municipal
Revisó



CONTRALOR MUNICIPAL
H. AYUNTAMIENTO
JOLALPAN PUEBLA
2021-2024

C. OLGA ROSAS PARRA
Presidencia Municipal
Autorizó



PRESIDENCIA MUNICIPAL
H. AYUNTAMIENTO
2021-2024
JOLALPAN PUEBLA




Ficha Técnica del Programa presupuestario

2. Estructura Analítica del Programa presupuestario

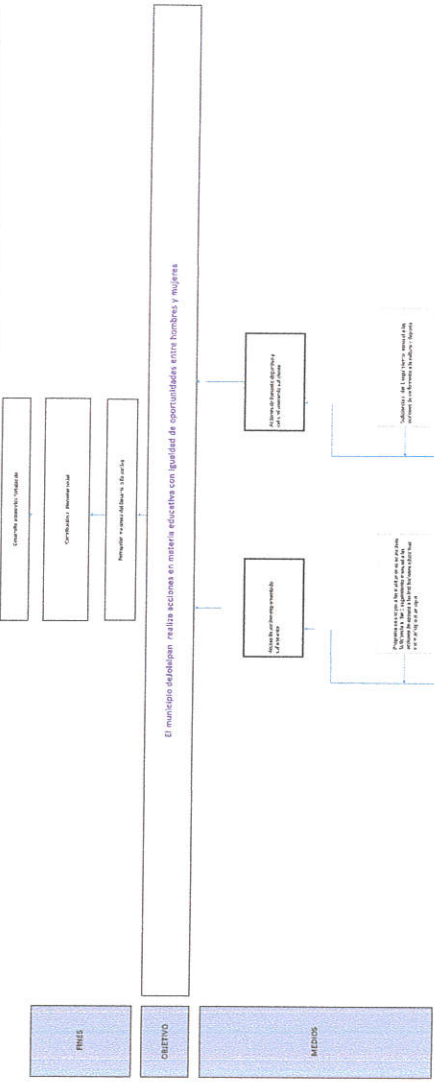
Bras de Serificación del Programa Presupuestario (PS)	
Nombre del Municipio:	Jalisco
Ejercicio Fiscal:	2024
Nombre del Programa presupuestario:	Educación
Código del Programa presupuestario:	0000
Dependencia e Ciudad responsable del PS:	Tercera Municipal

Actos del Programa	
SECTOR	Desarrollo Educativo
MODALIDAD DE EJECUCIÓN	Programa de Apoyo
CAUSAS	Personal Docente y no Docente

E municipio de Jalisco realiza acciones insuficientes en materia educativa con igualdad de oportunidades entre hombres y mujeres



Objetivo de la Estrategia



Elaborada por el personal de la Secretaría de Educación Municipal de Jolalpan, Puebla, en el mes de agosto del 2021.



SECRETARÍA DE EDUCACIÓN MUNICIPAL
JOLALPAN PUEBLA
 C. DAVID ROSAS ANAYA
 Presidente Municipal



SECRETARÍA DE EDUCACIÓN MUNICIPAL
JOLALPAN PUEBLA
 C. MARCELO AGUILAR
 Director de Planeación



SECRETARÍA DE EDUCACIÓN MUNICIPAL
JOLALPAN PUEBLA
 C. MARCELO AGUILAR
 Director de Planeación

PRESIDENCIA MUNICIPAL
H. AYUNTAMIENTO
2021-2024
JOLALPAN PUEBLA

CONTRALOR MUNICIPAL
H. AYUNTAMIENTO
JOLALPAN PUEBLA
2021-2024

TESORERÍA MUNICIPAL
H. AYUNTAMIENTO
2021-2024
JOLALPAN PUEBLA

Objetivo	Indicador	Meta	Observaciones
Objetivo 1: Promover la cultura y el patrimonio del municipio de Jolalpan.	1.1.1. Número de actividades culturales realizadas.	1.1.1.1. Promover la cultura y el patrimonio del municipio de Jolalpan.	1.1.1.1.1. Promover la cultura y el patrimonio del municipio de Jolalpan.
Objetivo 2: Fomentar el deporte y la recreación en el municipio de Jolalpan.	2.1.1. Número de actividades deportivas realizadas.	2.1.1.1. Fomentar el deporte y la recreación en el municipio de Jolalpan.	2.1.1.1.1. Fomentar el deporte y la recreación en el municipio de Jolalpan.
Objetivo 3: Mejorar la infraestructura deportiva del municipio de Jolalpan.	3.1.1. Estado de conservación de las instalaciones deportivas.	3.1.1.1. Mejorar la infraestructura deportiva del municipio de Jolalpan.	3.1.1.1.1. Mejorar la infraestructura deportiva del municipio de Jolalpan.

Objetivo con enfoque de prospectiva de género e igualdad

1.1.1.1.1. Promover la cultura y el patrimonio del municipio de Jolalpan.

2.1.1.1.1. Fomentar el deporte y la recreación en el municipio de Jolalpan.

3.1.1.1.1. Mejorar la infraestructura deportiva del municipio de Jolalpan.

Objetivo con enfoque de prospectiva de género e igualdad

1.1.1.1.1. Promover la cultura y el patrimonio del municipio de Jolalpan.

2.1.1.1.1. Fomentar el deporte y la recreación en el municipio de Jolalpan.

3.1.1.1.1. Mejorar la infraestructura deportiva del municipio de Jolalpan.

Objetivo con enfoque de prospectiva de género e igualdad

1.1.1.1.1. Promover la cultura y el patrimonio del municipio de Jolalpan.

2.1.1.1.1. Fomentar el deporte y la recreación en el municipio de Jolalpan.

3.1.1.1.1. Mejorar la infraestructura deportiva del municipio de Jolalpan.

<p>TESORERÍA MUNICIPAL H. AYUNTAMIENTO 2021-2024 JOLALPAN PUEBLA</p>	<p>CONTRALOR MUNICIPAL H. AYUNTAMIENTO JOLALPAN PUEBLA 2021-2024</p>
--	--



Ficha Técnica del Programa presupuestario

Reporte: **Primer Trimestre**

FIN

Ficha Técnica de Seguimiento de Indicadores (FTSI)

Nombre del Municipio:	Jolalpan	
Resumen Narrativo de la MIR:	Contribuir al desarrollo Integral de los habitantes del Municipio de Jolalpan mediante acciones en materia educativa con enfoque de género	
Programa Presupuestario:	Educación	
Dependencia o Entidad responsable del Pp:	Tesorería Municipal	

Datos de Identificación del Programa Institucional

Nombre del Indicador:	Datos de Identificación del Indicador		Tipo de Indicador:	Estratégicos
Descripción ¿qué mide el Indicador?	Porcentaje de acciones en materia educativa realizadas con enfoque de género		Dimensión del indicador:	Eficacia
Unidad de medida:	Acciones		Unidad Responsable del indicador de FIN:	de Educación Pública y Actividades Culturales, Deportiva
Método de cálculo o Fórmula del Indicador:	Algoritmo	Numerador (Variable 1) 24	Denominador (Variable 2) 200	
Numerador (Variable 1)	Medios de verificación de las variables			
Denominador (Variable 2)	Número de acciones en materia educativa con enfoque de género realizadas en 2024			
Total de acciones de bienestar social en 2024				

Características del Indicador	Claridad	Relevancia	Economía	Monitoreable	Adecuado	Aporte marginal
Justificación del cumplimiento de las características CREMAA	X	X	X	X	X	X
La integración del indicador no da lugar a interpretaciones. La información generada a medir Sujeto a verificación independiente. Aporta base para evaluar el indicador para medir este nivel.						

Determinación de Metas

Línea base	Períodicidad:		Sentido del indicador:	Comportamiento del indicador:
	Valor	Año		
12	2024	Ascendente	Regular	



Ficha Técnica del Programa presupuestario

Reporte: **Primer Trimestre**

FIN

Ficha Técnica de Seguimiento de Indicadores (FTSI)

Ejercicio fiscal:	Metas Anuales		Observaciones y/o comentarios
	2022	2023	
Programada		2024	Se logra el 12,00 % toda vez que es una meta de resultado constante por ser prestación de servicio y que lo establecido en este nivel es bajo demanda
Realizada		24	
			12.00%

Programación de Metas subanuales

Metas	1er Trimestre			2do Trimestre			3ro Trimestre			4to Trimestre			Meta Anual (acumulada)
	Ene	Feb	Mar	Abr	May	Jun	Jul	Ago	Sep	Oct	Nov	Dic	
Programada (A)													
Realizada (B)													
Avance % = [(A)/(B)]*100													
Parámetros de semaforización	Avance 90-110% Aceptable			Avance 80 - 90% y 110%-120% En riesgo			Avance <80% y >120% Crítico						Cumplimiento del Indicador

Explicaciones y causas de las variaciones al incumplimiento de la programación

C. PAOLO ZUMAYA CAZARES
Tesorero Municipal
Autorizado




TESORERÍA MUNICIPAL
H. AYUNTAMIENTO
2021-2024
JOLALPAN PUEBLA

C. RAYMUNDO AGUILAR GARCIA
Contraloría Municipal
Revisó




CONTRALOR MUNICIPAL
H. AYUNTAMIENTO
JOLALPAN PUEBLA
2021-2024

C. OLGA ROSAS PARRA
Presidencia Municipal
Autorizado




PRESIDENCIA MUNICIPAL
H. AYUNTAMIENTO
2021-2024
JOLALPAN PUEBLA



Ficha Técnica del Programa presupuestario

Reporte: **Primer Trimestre**

PROPÓSITO

Ficha Técnica de Seguimiento de Indicadores (FTSI)

Nombre del Municipio:	Jolalpan		
Resumen Narrativo de la MIR:	El municipio de Jolalpan realiza acciones en materia educativa con igualdad de oportunidades entre hombres y mujeres		
Programa Presupuestario:	Datos de identificación del Programa Institucional		
Dependencia o Entidad responsable del Pp:	Educación Tesorería Municipal		

Datos de identificación del Indicador

Nombre del indicador:	Porcentaje de población beneficiada con acciones en materia educativa con enfoque de género		
Descripción ¿qué mide el indicador?	Este indicador permite medir la cantidad de población beneficiada con la ejecución de acciones de fomento educativo		
Unidad de medida:	Habitantes		
Método de cálculo o Fórmula del Indicador:	$(V1/V2) * 100$	Algoritmo	Numerador (Variable 1) 6689 Denominador (Variable 2) 9818
Numerador (Variable 1)	Medios de verificación de las variables		
Denominador (Variable 2)	Número de personas beneficiadas con acciones en materia educativa con perspectiva de género en 2024		

Total de población del municipio

Características del indicador	Claridad	Relevancia	Economía	Monitoreable	Adecuado	Aporte marginal
	X	X	X	X	X	X
Justificación del cumplimiento de las características CREMAA	La integración del indicador no da lugar a interpretaciones	Refleja la dimensión a medir	La información generada a medir está disponible a costo razonable	Sujeto a verificación independiente	Aporta base para evaluar el indicador	Solo cuenta con indicador para medir este nivel

Determinación de Metas

Línea base	Valor	Año	Periodicidad:	Comportamiento del indicador:
	8918	2020	Anual	Ascendente Regular



Ficha Técnica del Programa presupuestario

Reporte: **Primer Trimestre**

PROPÓSITO

Ficha Técnica de Seguimiento de Indicadores (FTSI)

		Metas Anuales											
		2022				2023				2024			
Ejercicio fiscal:													
Programada										Acumulada (metas de la Administración)			
Realizada										75%			
		Observaciones y/o comentarios											
		Se logra el 75% toda vez que es una meta de resultado constante por ser prestación de servicio y que lo establecido en este nivel es bajo demanda											

Programación de Metas subanuales

Metas	1er Trimestre			2do Trimestre			3ro Trimestre			4to Trimestre			Meta Anual (acumulada)
	Ene	Feb	Mar	Abr	May	Jun	Jul	Ago	Sep	Oct	Nov	Dic	
Programada (A)													
Realizada (B)													
Avance % = [(A)/(B)]*100													
Parámetros de sematización	Avance 90-110%	Acceptable	Avance 80 - 90% y 110%-120%	En riesgo	Avance <80% y >120%	Crítico							Cumplimiento del indicador

Explicaciones y causas de las variaciones al incumplimiento de la programación

C. PACO ZUÑIGA CAZARES
Tesorero Municipal



TESORERÍA MUNICIPAL
H. AYUNTAMIENTO
2021-2024
JOLALPAN PUEBLA

C. RAYMUNDO ABELLAR GARCIA
Contraloría Municipal
Revisó



CONTRALOR MUNICIPAL
H. AYUNTAMIENTO
JOLALPAN PUEBLA
2021-2024

C. OLGA ROSAS PAJARA
Presidencia Municipal
Auditor



RESIDENCIA MUNICIPAL
H. AYUNTAMIENTO
2021-2024
JOLALPAN PUEBLA

Ficha Técnica de Seguimiento de Indicadores

Reporte: Primer Trimestre

COMPONENTE 1

Ficha Técnica de Seguimiento de Indicadores (FTSI)

Nombre del Municipio:		Jolalpan													
Resumen Narrativo de la MIR:		Acceso Educativo Implementado													
Datos de Identificación del Programa Institucional															
Programa Presupuestario:		Educación													
Unidad responsable:		Regiduría de Educación Pública y Actividades Culturales, Deportivas y Sociales													
Datos de Identificación del Indicador															
Nombre del indicador:	Porcentaje de acciones para el acceso educativo														
Descripción ¿qué mide el indicador?	Este indicador mide las obras o acciones de acceso educativo														
Unidad de medida:	Acciones														
Método de cálculo o fórmula del indicador:	(V1/V2)*100	<table border="1" style="width: 100%; border-collapse: collapse;"> <tr> <th colspan="2">Medio de verificación de las variables</th> </tr> <tr> <td>Numerador (Variable 1)</td> <td style="text-align: center;">12</td> </tr> <tr> <td>Denominador (Variable 2)</td> <td style="text-align: center;">24</td> </tr> </table>	Medio de verificación de las variables		Numerador (Variable 1)	12	Denominador (Variable 2)	24							
Medio de verificación de las variables															
Numerador (Variable 1)	12														
Denominador (Variable 2)	24														
Numerador (Variable 1)	Número de acciones a favor del acceso educativo en 2024														
Numerador (Variable 2)	Total de acciones de educación, cultura y deporte en 2024														
Características del indicador															
Justificación del cumplimiento de las características CREMAA	Claridad	X	<table border="1" style="width: 100%; border-collapse: collapse;"> <tr> <td>Monitoreable</td> <td style="text-align: center;">X</td> <td>Adecuado</td> <td style="text-align: center;">X</td> <td>Aporte marginal</td> <td style="text-align: center;">X</td> </tr> <tr> <td>Economía</td> <td style="text-align: center;">X</td> <td>verificación a base para evaluar el indicador</td> <td style="text-align: center;">X</td> <td>Solo cuenta con indicador para medir este nivel</td> <td style="text-align: center;">X</td> </tr> </table>	Monitoreable	X	Adecuado	X	Aporte marginal	X	Economía	X	verificación a base para evaluar el indicador	X	Solo cuenta con indicador para medir este nivel	X
	Monitoreable	X		Adecuado	X	Aporte marginal	X								
Economía	X	verificación a base para evaluar el indicador	X	Solo cuenta con indicador para medir este nivel	X										
Relevancia	X	Refleja la dimensión a medir	X	Sujeto a verificación independiente	X										
Determinación de Metas															
Valor	Año	Periodicidad:	Trimestral												
12	2024	Sentido del indicador:	Ascendente												
Metas Anuales															
Ejercicio fiscal:	2022	2023	Ascendente												
Programada		2024	Ascendente												
		2025	Ascendente												
		Acumulada	Observaciones y/o comentarios												
		50%	Se logra el 50 % toda vez que es una meta de resultado constante por ser												

Realizada

prestación de servicio y que lo establecido en este nivel es bajo demanda

Programación de Metas subanuales


Metas	1er Trimestre			2do Trimestre			3ro Trimestre			4to Trimestre			Meta acumulada			
	Ene	Feb	Mar	Abr	May	Jun	Jul	Ago	Sep	Oct	Nov	Dic				
Programada																
Realizada																
Avance %																
Parámetros de semaforización	Avance 90-110%			Aceptable			Avance 80-90% y 110%-120%			En riesgo			Avance <80% y >120%			Cumplimiento del Indicador
	90-110%			Aceptable			80-90% y 110%-120%			En riesgo			<80% y >120%			
	90-110%			Aceptable			80-90% y 110%-120%			En riesgo			<80% y >120%			

Actividades


Resumen Narrativo	Nombre del indicador	1er Trimestre			2do Trimestre			3ro Trimestre			4to Trimestre			Meta acumulada				
		Ene	Feb	Mar	Abr	May	Jun	Jul	Ago	Sep	Oct	Nov	Dic					
1.- Dar 1 seguimiento m	N/A	1			1			1			1			1			1	12
2.-		Progr.																
		Real.																
3.-		Progr.																
		Real.																
4.-		Progr.																
		Real.																
5.-		Progr.																
		Real.																

Explicaciones y causas de las variaciones al incumplimiento de la programación

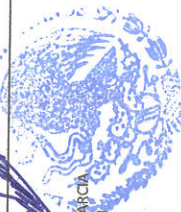
C. PACO ZUÑIGA CAZARES
Tesorera Municipal
ESTADOS UNIDOS MEXICANOS




ESTADOS UNIDOS MEXICANOS




OLGA ROSAS PARRA
Presidencia Municipal
Autorizó



ESTADOS UNIDOS MEXICANOS



C. RAYMUNDO AGUILAR GARCÍA
Contraloría Municipal
Revisó



ESTADOS UNIDOS MEXICANOS

PRESIDENCIA MUNICIPAL
H. AYUNTAMIENTO
2021-2024
JOLALPAN PUEBLA



Ficha Técnica de Seguimiento de Indicadores

Reporte: Primer Trimestre

COMPONENTE 2

Ficha Técnica de Seguimiento de Indicadores (FTSI)

Jolalpan

Acciones de fomento deportivo y cultural operando

Datos de identificación del Programa Institucional

Educación

Registro de Educación Pública y Actividades Culturales, Deportivas y Sociales

Datos de identificación del indicador

Nombre del indicador:	Porcentaje de acciones de fomento deportivo y cultural operando		Tipo de indicador:	Gestión
Descripción ¿qué mide el indicador?	Este indicador mide las acciones de fomento deportivo y cultural		Dimensión del indicador:	Eficacia
Unidad de medida:	Acciones		Unidad Responsable del indicador del Componente 2:	de Educación Pública y Actividades Culturales, Deportiva
Método de cálculo o Fórmula del Indicador:	Algoritmo	Numerador (Variable 1) Denominador (Variable 2)		12
Numerador (Variable 1)	Medio de verificación de las variables			24
Numerador (Variable 2)	Número de acciones de fomento deportivo y cultural operando en 2024			
	Total de acciones de educación, cultura y deporte en 2024			

Características del indicador	Claridad	Relevancia	Economía	Monitoreable	Adecuado	Aporte marginal
	X	X	X	X	X	X
Justificación del cumplimiento de las características CREMAA	La integración del indicador no da lugar a interpretaciones	Refleja la dimensión a medir	La información generada a medir está disponible a costo razonable	Sujeto a verificación independiente	Aporta base para evaluar el indicador	Solo cuenta con indicador para medir este nivel

Determinación de Metas

Línea base	Valor	Año	Periodicidad:	Trimestral	
	12	2024	Sentido del indicador:	Ascendente	Comportamiento del indicador: Ascendente
Ejercicio fiscal: Programada	2022	2023	Metas Anuales		Observaciones y/o comentarios
			2024	Acumulada	
			12	50%	

Se logra el 50 % toda vez que es una meta de resultado constante por ser

Realizada

prestación de servicio y que lo establecido en este nivel es bajo demanda

Programación de Metas subanuales

Metas	1er Trimestre			2do Trimestre			3ro Trimestre			4to Trimestre			Meta acumulada			
	Ene	Feb	Mar	Abr	May	Jun	Jul	Ago	Sep	Oct	Nov	Dic				
Programada																
Realizada																
Avance %																
Parámetros de semaforización	Avance 90-110%			Aceptable			Avance 80 - 90% y 110%-120%			En riesgo			Avance <80% y >120%			Cumplimiento del indicador
	Crítico															

Actividades

Resumen Narrativo	Nombre del indicador	1er Trimestre			2do Trimestre			3ro Trimestre			4to Trimestre			Meta acumulada	
		Ene	Feb	Mar	Abr	May	Jun	Jul	Ago	Sep	Oct	Nov	Dic		
1.- Dar 1 seguimiento m	N/A	1			1			1			1			1	12
2.-		Progr.													
		Real.													
3.-		Progr.													
		Real.													
4.-		Progr.													
		Real.													
5.-		Progr.													
		Real.													

Explicaciones y causas de las variaciones al Incumplimiento de la programación

C. PACO ZUÑIGA CAZARES
Tesorero Municipal
ESTADOS UNIDOS MEXICANOS

C. RAYMUNDO AGUIRRE GARCIA
Contador Municipal
Revisó

C. OLGA ROSA PARRA
Presidencia Municipal
Autopista

TESORERÍA MUNICIPAL
H. AYUNTAMIENTO
2021-2024
JOLALPAN PUEBLA

CONTADOR MUNICIPAL
H. AYUNTAMIENTO
JOLALPAN PUEBLA
2021-2024

RESIDENCIA MUNICIPAL
H. AYUNTAMIENTO
2021-2024
JOLALPAN PUEBLA



Ficha Técnica del Programa presupuestario

1. Diagnóstico del Programa presupuestario

Datos de identificación del Programa Presupuestario (Pp)

Nombre del Municipio:

JOLALPAN

Ejercicio fiscal:

2024

Nombre del Programa presupuestario:

Servicios Públicos y Sustentabilidad

Clave del Programa presupuestario:

E-07

Dependencia o Entidad responsable del Pp:

02 TESORERIA MUNICIPAL

1.1 Descripción del Problema

Antecedentes y definición del problema

El municipio de Jolalpan realiza acciones insuficientes de prestación de servicios públicos realizadas que promueven la igualdad de oportunidades entre hombres y mujeres

Justificación del Pp

Con la aplicación del Pp de Servicios Públicos y Sustentabilidad Rescatada se verifica el gasto aplicado a las acciones de prestación de servicios públicos, enfocados a la sustentabilidad con de igualdad entre hombres y mujeres que permiten el bienestar social

Estado actual del problema

La insuficiencia de acciones de prestación de servicios públicos se genera incipiente desarrollo social, así como limita el desarrollo económico que se traduce en percepción de seguridad negativa e inequidad

Evolución del problema

La atención de acciones de prestación de servicios públicos genera percepción y calificación positiva en el municipio que permita el bienestar social, avances en el combate al rezago e igualdad de oportunidades entre hombres y mujeres

Experiencias de atención

En la medida en que se genere confianza en la ciudadanía se incentiva la participación ciudadana y se avanza hacia mejores niveles de bienestar, inclusión social y combate al rezago social

1.2 Metodología para la identificación de la población objetivo y definición de fuentes de información.

Para llevar a cabo la aplicación de la MML-MIR se atendió a lo establecido en los Lineamientos de Diseño, Modificación y Eliminación de los Programas Presupuestarios del Municipio

Definición y cuantificación de los conceptos poblacionales del Pp

Población Potencial	Población total del municipio de Jolalpan	Cuantificación: Criterios de Focalización	13308 Territorio
Población Objetivo	Población determinada en el Programa Presupuestario	Cuantificación: Criterios de Focalización	10624 Población enfoque del programa
Población atendida (beneficiarios)	Población beneficiada por el programa presupuestario en el ejercicio 2024	Cuantificación: Criterios de Focalización	10624 Servicios básicos en la vivienda

C. PACO ZUÑIGA CAZARES
Tesorero Municipal
Ejercicio



C. RAYMUNDO AGUIJAR GARCIA
Contraloría Municipal
Revisó



C. DEGA ROSAS PARRA
Autoriza
Presidencia Municipal



TESORERÍA MUNICIPAL
H. AYUNTAMIENTO
2021-2024
JOLALPAN PUEBLA

PRESIDENCIA MUNICIPAL
H. AYUNTAMIENTO
2021-2024
JOLALPAN PUEBLA



Ficha Técnica del Programa presupuestario

2. Estructura Analítica del Programa presupuestario

Datos de Identificación del Programa Presupuestario (P)	
Nombre del Municipio:	JOLALPAN
Código del Estado:	2024
Nombre del Programa presupuestario:	Servicios Públicos y Saneamiento
Código del Programa presupuestario:	6-07
Denominación del Proyecto presupuestario:	01. TRAMITA MUNICIPAL
Denominación del Servicio presupuestario (S):	

Acción de Prestación

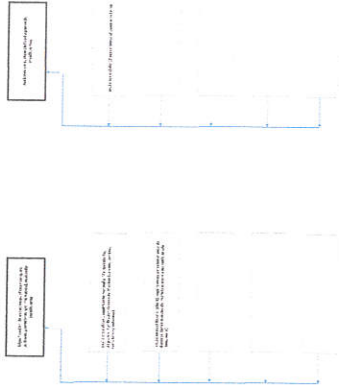
Descripción de la actividad:	Permisos según la Ley de Obras
Subactividad:	Expedir el acta de obra
Actividad:	Revisar los planos y autorizar el acta de obra

El municipio de Jolalpan realiza acciones e iniciativas de prestación de servicios públicos realizadas que promueven la igualdad de oportunidades entre hombres y mujeres.

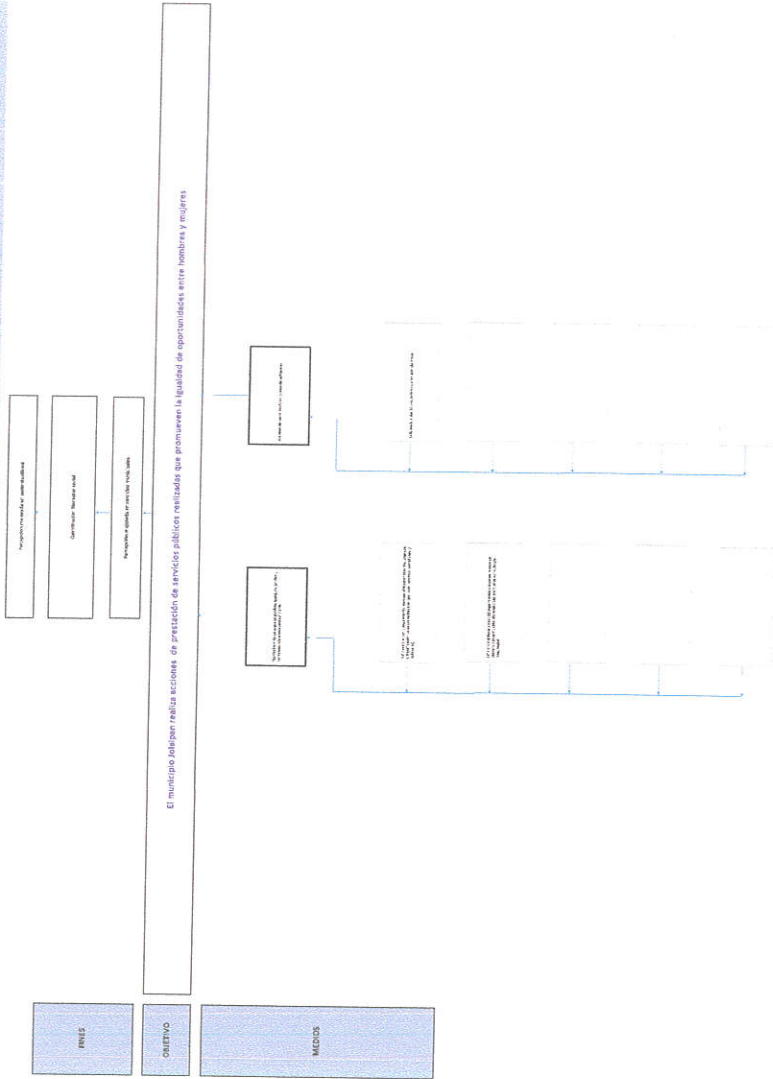
EFFECTOS

PROBLEMÁTICA IDENTIFICADA


CAUSAS



Etapas de Operación



PRESIDENCIA MUNICIPAL
H. AYUNTAMIENTO
2021-2024
JOLALPAN PUEBLA



CONTROLOR MUNICIPAL
H. AYUNTAMIENTO
JOLALPAN PUEBLA
2021-2024



TESORERÍA MUNICIPAL
H. AYUNTAMIENTO
2021-2024
JOLALPAN PUEBLA

ESTADOS UNIDOS MEXICANOS

Objetivo	Medio	Objetivo con enfoque de perspectiva de género y equidad
<p>3.1.1.1. Promover el desarrollo sustentable y la equidad social, mediante la implementación de programas y acciones que permitan mejorar la calidad de vida de la población, considerando el bienestar de las mujeres y niñas.</p>	<p>3.1.1.1.1. Promover el desarrollo sustentable y la equidad social, mediante la implementación de programas y acciones que permitan mejorar la calidad de vida de la población, considerando el bienestar de las mujeres y niñas.</p>	<p>3.1.1.1.1. Promover el desarrollo sustentable y la equidad social, mediante la implementación de programas y acciones que permitan mejorar la calidad de vida de la población, considerando el bienestar de las mujeres y niñas.</p>
<p>3.1.1.2. Promover el desarrollo sustentable y la equidad social, mediante la implementación de programas y acciones que permitan mejorar la calidad de vida de la población, considerando el bienestar de las mujeres y niñas.</p>	<p>3.1.1.2.1. Promover el desarrollo sustentable y la equidad social, mediante la implementación de programas y acciones que permitan mejorar la calidad de vida de la población, considerando el bienestar de las mujeres y niñas.</p>	<p>3.1.1.2.1. Promover el desarrollo sustentable y la equidad social, mediante la implementación de programas y acciones que permitan mejorar la calidad de vida de la población, considerando el bienestar de las mujeres y niñas.</p>

Objetivo	Medio	Objetivo con enfoque de perspectiva de género y equidad
<p>3.1.2. Promover el desarrollo sustentable y la equidad social, mediante la implementación de programas y acciones que permitan mejorar la calidad de vida de la población, considerando el bienestar de las mujeres y niñas.</p>	<p>3.1.2.1. Promover el desarrollo sustentable y la equidad social, mediante la implementación de programas y acciones que permitan mejorar la calidad de vida de la población, considerando el bienestar de las mujeres y niñas.</p>	<p>3.1.2.1. Promover el desarrollo sustentable y la equidad social, mediante la implementación de programas y acciones que permitan mejorar la calidad de vida de la población, considerando el bienestar de las mujeres y niñas.</p>

Objetivo	Medio	Objetivo con enfoque de perspectiva de género y equidad
<p>3.2. Promover el desarrollo sustentable y la equidad social, mediante la implementación de programas y acciones que permitan mejorar la calidad de vida de la población, considerando el bienestar de las mujeres y niñas.</p>	<p>3.2.1. Promover el desarrollo sustentable y la equidad social, mediante la implementación de programas y acciones que permitan mejorar la calidad de vida de la población, considerando el bienestar de las mujeres y niñas.</p>	<p>3.2.1. Promover el desarrollo sustentable y la equidad social, mediante la implementación de programas y acciones que permitan mejorar la calidad de vida de la población, considerando el bienestar de las mujeres y niñas.</p>

Objetivo	Medio	Objetivo con enfoque de perspectiva de género y equidad
<p>3.3. Promover el desarrollo sustentable y la equidad social, mediante la implementación de programas y acciones que permitan mejorar la calidad de vida de la población, considerando el bienestar de las mujeres y niñas.</p>	<p>3.3.1. Promover el desarrollo sustentable y la equidad social, mediante la implementación de programas y acciones que permitan mejorar la calidad de vida de la población, considerando el bienestar de las mujeres y niñas.</p>	<p>3.3.1. Promover el desarrollo sustentable y la equidad social, mediante la implementación de programas y acciones que permitan mejorar la calidad de vida de la población, considerando el bienestar de las mujeres y niñas.</p>

TESORERÍA MUNICIPAL
H. AYUNTAMIENTO
2021-2024
JOLALPAN PUEBLA

CONTRALOR MUNICIPAL
H. AYUNTAMIENTO
2021-2024
JOLALPAN PUEBLA

ESTADOS UNIDOS MEXICANOS

ESTADOS UNIDOS MEXICANOS



Ficha Técnica del Programa presupuestario

4. Matriz de Indicadores para Resultados (MIR)

Nivel	Resumen Narrativo (Objetivos)	Indicadores	Medios de Verificación	Supuestos
FIN	Contribuir al desarrollo integral de los habitantes del municipio mediante el fortalecimiento de servicios públicos.	Permanencia de servicios de prestación de servicios públicos existentes en materia de gestión con niveles de gestión	Reportes de actividades de los reportes de gestión con el programa a informar. Anual o bimestral.	Actualización de los Registros de Operación de los servicios públicos para la prestación de servicios de acuerdo al programa con el apoyo de los recursos del programa. Con el apoyo de recursos humanos, materiales y financieros.
PROPÓSITO	Fortalecimiento de la gestión pública en materia de prestación de servicios públicos.	Permanencia de servicios de prestación de servicios públicos existentes en materia de gestión con niveles de gestión	Reportes de actividades de los reportes de gestión con el programa a informar. Anual o bimestral.	Actualización de los Registros de Operación de los servicios públicos para la prestación de servicios de acuerdo al programa con el apoyo de los recursos del programa. Con el apoyo de recursos humanos, materiales y financieros.
COMPONENTES	1. Mejora de la gestión pública en materia de prestación de servicios públicos.	Permanencia de servicios de prestación de servicios públicos existentes en materia de gestión con niveles de gestión	Reportes de actividades de los reportes de gestión con el programa a informar. Anual o bimestral.	Actualización de los Registros de Operación de los servicios públicos para la prestación de servicios de acuerdo al programa con el apoyo de los recursos del programa. Con el apoyo de recursos humanos, materiales y financieros.
ACTIVIDADES (COMPONENTE 1)	1.1. Fortalecimiento de la gestión pública en materia de prestación de servicios públicos.	Permanencia de servicios de prestación de servicios públicos existentes en materia de gestión con niveles de gestión	Reportes de actividades de los reportes de gestión con el programa a informar. Anual o bimestral.	Actualización de los Registros de Operación de los servicios públicos para la prestación de servicios de acuerdo al programa con el apoyo de los recursos del programa. Con el apoyo de recursos humanos, materiales y financieros.
ACTIVIDADES (COMPONENTE 2)	2.1. Fortalecimiento de la gestión pública en materia de prestación de servicios públicos.	Permanencia de servicios de prestación de servicios públicos existentes en materia de gestión con niveles de gestión	Reportes de actividades de los reportes de gestión con el programa a informar. Anual o bimestral.	Actualización de los Registros de Operación de los servicios públicos para la prestación de servicios de acuerdo al programa con el apoyo de los recursos del programa. Con el apoyo de recursos humanos, materiales y financieros.

Obras Totales del Programa	2023-2024	2023-2024	2023-2024	2023-2024	2023-2024
----------------------------	-----------	-----------	-----------	-----------	-----------

Nivel	Resumen Narrativo	Indicadores	Medios de Verificación	Supuestos
FIN	Contribuir al desarrollo integral de los habitantes del municipio mediante el fortalecimiento de servicios públicos.	Permanencia de servicios de prestación de servicios públicos existentes en materia de gestión con niveles de gestión	Reportes de actividades de los reportes de gestión con el programa a informar. Anual o bimestral.	Actualización de los Registros de Operación de los servicios públicos para la prestación de servicios de acuerdo al programa con el apoyo de los recursos del programa. Con el apoyo de recursos humanos, materiales y financieros.

Nivel	Resumen Narrativo	Indicadores	Medios de Verificación	Supuestos
FIN	Contribuir al desarrollo integral de los habitantes del municipio mediante el fortalecimiento de servicios públicos.	Permanencia de servicios de prestación de servicios públicos existentes en materia de gestión con niveles de gestión	Reportes de actividades de los reportes de gestión con el programa a informar. Anual o bimestral.	Actualización de los Registros de Operación de los servicios públicos para la prestación de servicios de acuerdo al programa con el apoyo de los recursos del programa. Con el apoyo de recursos humanos, materiales y financieros.

C. INGENIERO EN ECONOMÍA
CONTRALOR MUNICIPAL
JOLALPAN PUEBLA
31/07/2024



C. INGENIERO EN ECONOMÍA
CONTRALOR MUNICIPAL
JOLALPAN PUEBLA
31/07/2024





ESTADOS UNIDOS MEXICANOS

PRESIDENCIA MUNICIPAL
H. AYUNTAMIENTO
2021-2024
JOLALPAN PUEBLA



Ficha Técnica del Programa presupuestario

FIN

Ficha Técnica de Seguimiento de Indicadores (FTSI)

Nombre del Municipio:	JOLALPAN		
Resumen Narrativo de la MIR:	Contribuir al desarrollo Integral de los habitantes del municipio de Jolalpan mediante acciones de mejora de servicios públicos		
Programa Presupuestario:	Datos de Identificación del Programa Institucional		
Dependencia o Entidad responsable del Pp:	Servicios Públicos y Sustentabilidad 02 TESORERÍA MUNICIPAL		

Datos de Identificación del Indicador			
Nombre del Indicador:	Porcentaje de acciones de prestación de servicios públicos realizadas con enfoque de género		
Descripción ¿qué mide el indicador?	Este indicador mide la aplicación del gasto en acciones de prestación de servicios públicos que permite contribuir al desarrollo integral de los habitantes del municipio		
Unidad de medida:	Acciones		
Método de cálculo o Fórmula del Indicador:	(V1/V2)*100	Algoritmo	Numerador (Variable 1) 36 Denominador (Variable 2) 200
Numerador (Variable 1)	Medios de verificación de las variables		
Denominador (Variable 2)	Número de acciones de prestación de servicios públicos realizadas con enfoque de género 2024		
Total de acciones de bienestar social 2024			

Características del Indicador	Claridad	Relevancia	Economía	Monitoreable	Adecuado	Aporte marginal
Justificación del cumplimiento de las características CREMAA	X	X	X	X	X	X
La integración del indicador no da lugar a interpretaciones	Refleja la dimensión a medir	La información generada a medir está disponible a costo razonable	Sujeto a verificación independiente	Aporta base para evaluar el indicador	Solo cuenta con indicador para medir este nivel	

Determinación de Metas		
Valor	Año	Periodicidad:
36	2024	Ascendente
Sentido del Indicador:		Comportamiento del Indicador: Regular



Reporte: **Primer Trimestre**

Ficha Técnica del Programa presupuestario

FIN

Ficha Técnica de Seguimiento de Indicadores (FTSI)

		Metas Anuales												Observaciones y/o comentarios
		2023				2024				Acumulada (metas de la Administración)				
Ejercicio fiscal:										16.98%				Se logra el 16.98 % toda vez que es una meta de resultado constante por ser prestación de servicio y que lo establecido en este nivel es bajo demanda
Programada														
Realizada														

Programación de Metas subanuales

Metas	1er Trimestre			2do Trimestre			3ro Trimestre			4to Trimestre			Meta Anual (acumulada)
	Ene	Feb	Mar	Abr	May	Jun	Jul	Ago	Sep	Oct	Nov	Dic	
Programada (A)													
Realizada (B)													
Avance % = [(A)/(B)]*100													
Parámetros de semaforización	Avance 90-110% Aceptable			Avance 80 - 90% y 110%-120% En riesgo			Avance <80% y >120% Crítico						Cumplimiento del indicador

Explicaciones y causas de las variaciones al incumplimiento de la programación



C. PACO ZUÑIGA CAZARES
Tesorería Municipal
JOLALPAN PUEBLA
2021-2024




C. RAYMUNDO AGUILAR GARCIA
Contraloría Municipal
Revisó
JOLALPAN PUEBLA
2021-2024




C. OLGA ROSAS PARRA
Presidencia Municipal
Autorizó
JOLALPAN PUEBLA
2021-2024

TESORERÍA MUNICIPAL
H. AYUNTAMIENTO
2021-2024
JOLALPAN PUEBLA

PRESIDENCIA MUNICIPAL
H. AYUNTAMIENTO
2021-2024
JOLALPAN PUEBLA



Ficha Técnica del Programa presupuestario

Reporte: **Primer Trimestre**

PROPÓSITO

Ficha Técnica de Seguimiento de Indicadores (FTSI)

JOLALPAN

El municipio de Jolalpan realiza acciones de prestación de servicios públicos realizadas que promueven la igualdad de oportunidades entre hombres y mujeres

Datos de identificación del Programa Institucional

Servicios Públicos y Sustentabilidad
02 TESORERIA MUNICIPAL

Datos de identificación del Indicador

Nombre del Indicador:	Porcentaje de población beneficiada con acciones de prestación de servicios públicos realizadas con enfoque de género		Tipo de indicador:	Estratégicos
Descripción ¿qué mide el indicador?	Este indicador permite medir la cantidad de población beneficiada con la ejecución de acciones de prestación de servicios públicos		Dimensión del indicador:	Eficacia
Unidad de medida:	Habitantes		Unidad Responsable del Indicador de PROPÓSITO:	Desarrollo Urbano, Ecología Medio Ambiente, Obras y Ser
Método de cálculo o Fórmula del Indicador:	$(V1/V2)*100$	Algoritmo	Numerador (Variable 1)	6689
Numerador (Variable 1)			Denominador (Variable 2)	8918
Denominador (Variable 2)	Medios de verificación de las variables			
	Número de personas beneficiadas con acciones de prestación de servicios públicos			
	Total de población del municipio			

Características del Indicador	Claridad	Relevancia	Economía	Monitoreable	Adecuado	Aporte marginal
	X	X	X	X	X	X
Justificación del cumplimiento de las características CREMAA	La integración del indicador no da lugar a interpretaciones	Refleja la dimensión a medir	La información generada a medir Sujeto está disponible a costo razonable	verificación a independiente	Aporta base para evaluar el indicador	el Solo cuenta con indicador para medir este nivel

Determinación de Metas

Línea base	Valor	Año	Periodicidad:	Comportamiento del indicador:
	8918	2020	Anual	Ascendente



Ficha Técnica del Programa presupuestario

Reporte: **Primer Trimestre**

PROPÓSITO

Ficha Técnica de Seguimiento de Indicadores (FTSI)

		Metas Anuales											
		2022			2023			2024			Acumulada (metas de la Administración)		
		Programada			6689			75%			Observaciones y/o comentarios		
Ejercicio fiscal:													
Programada													
Realizada											Se logra el 75 % toda vez que es una meta de resultado constante por ser prestación de servicio y que lo establecido en este nivel es bajo demanda		

Programación de Metas subanuales

Metas	1er Trimestre			2do Trimestre			3ro Trimestre			4to Trimestre			Meta Anual (acumulada)
	Ene	Feb	Mar	Abr	May	Jun	Jul	Ago	Sep	Oct	Nov	Dic	
Programada (A)													
Realizada (B)													
Avance % = [(A)/(B)]*100													
Parámetros de semaforización	Avance 90-110% Aceptable		Avance 80-90% y 110%-120% En riesgo		Avance <80% y >120% Crítico								Cumplimiento del indicador

Explicaciones y causas de las variaciones al incumplimiento de la programación

C. PACO ZUÑIGA CAZARES
Tesorero Municipal
Elaboró



TESORERÍA MUNICIPAL
H. AYUNTAMIENTO
2021-2024
JOLALPAN PUEBLA

C. RAYMUNDO AGUILAR GARCIA
Contraloría Municipal
Revisó

CONTRALORÍA MUNICIPAL
H. AYUNTAMIENTO
JOLALPAN PUEBLA
2021-2024

C. OLGA ROSAS YAGRA
Presidencia Municipal
Aprobó

PRESIDENCIA MUNICIPAL
H. AYUNTAMIENTO
2021-2024
JOLALPAN PUEBLA



Ficha Técnica de Seguimiento de Indicadores

Reporte: Primer Trimestre

COMPONENTE 1

Ficha Técnica de Seguimiento de Indicadores (FTSI)

JOLALPAN

Resumen Narrativo de la MIR: Dignificación de espacios públicos (parques, jardines, panteones y/o mercados), realizado

Programa Presupuestario: Datos de Identificación del Programa Institucional

Unidad responsable: Servicios Públicos y Sustentabilidad

02 Tesorería Municipal

Datos de Identificación del Indicador

Nombre del indicador:	Porcentaje de acciones dignificación de espacios públicos realizadas		Tipo de indicador:	Gestión
Descripción ¿qué mide el indicador?	Este indicador mide las obras o acciones ejecutadas a efecto de mantener y dignificar los espacios públicos		Dimensión del indicador:	Eficacia
Unidad de medidas:	Acciones		Unidad Responsable del Indicador del Componente 1:	Desarrollo Urbano, Ecología Medio Ambiente, Obras y Ser
Método de cálculo o Fórmula del Indicador:	(V1/2)*100	Algoritmo	Numerador (Variable 1)	24
Numerador (Variable 1)		Denominador (Variable 2)		36
Numerador (Variable 2)	Medio de verificación de las variables			
Acciones de dignificación de espacios públicos en 2024				
Total de acciones de prestación de servicios públicos programadas 2024				

Características del indicador	Claridad	Relevancia	Economía	Monitoreable	Adecuado	Aporte marginal
	X	X	X	X	X	X

Determinación de Metas

Valor	Año	Periodicidad:	Sentido del Indicador:	Comportamiento del Indicador:	Ascendente
2	2024	Trimestral	Ascendente	Ascendente	Ascendente
Metas Anuales					
2022	2023		Acumulada		Observaciones y/o comentarios
Programada		24	66.67%		

Se logra el 66.67% toda vez que es una meta de resultado constante por ser

Realizada

prestación de servicio y que lo establecido en este nivel es bajo demanda

Programación de Metas subanuales

Metas	1er Trimestre			2do Trimestre			3ro Trimestre			4to Trimestre			Meta acumulada
	Ene	Feb	Mar	Abr	May	Jun	Jul	Ago	Sep	Oct	Nov	Dic	
Programada													
Realizada													
Avance %													
Parámetros de semaforización	Avance 90-110% Aceptable			Avance 80 - 90% y 110%-120%			En riesgo			Avance <80% y >120% Crítico			Cumplimiento del Indicador

Actividades

Resumen Narrativo	Nombre del indicador	1er Trimestre			2do Trimestre			3ro Trimestre			4to Trimestre			Meta acumulada
		Ene	Feb	Mar	Abr	May	Jun	Jul	Ago	Sep	Oct	Nov	Dic	
1.- Dar 1 seguimiento m	N/A	1		1		1		1		1		1		1
2.-Llevar a cabo 12 segui	N/A	1		1		1		1		1		1		1
3.-														
4.-														
5.-														

Explicaciones y causas de las variaciones al incumplimiento de la programación

C. PACO ZUÑIGA CAZARES
Tesorera Municipal
ESTADOS UNIDOS MEXICANOS

C. RAYMUNDO ACOSTA GARCIA
Contralor Municipal
Revisó
CONTRALOR MUNICIPAL
H. AYUNTAMIENTO
JOLALPAN PUEBLA
2021-2024

C. OLGA ROSAS PARRA
Presidencia Municipal
Ayuntamiento

TESORERÍA MUNICIPAL
H. AYUNTAMIENTO
2021-2024
JOLALPAN PUEBLA

PRESIDENCIA MUNICIPAL
H. AYUNTAMIENTO
2021-2024
JOLALPAN PUEBLA



Ficha Técnica de Seguimiento de Indicadores

Reporte: Primer Trimestre

COMPONENTE 2

Ficha Técnica de Seguimiento de Indicadores (FTSI)

Nombre del Municipio:		JOLALPAN	
Resumen Narrativo de la MIR:		Acciones de sustentabilidad operando	
Programa Presupuestario:		Datos de identificación del Programa Institucional	
Unidad responsable:		Servicios Públicos y Sustentabilidad 02. Tesorería Municipal	
Datos de identificación del Indicador			
Nombre del Indicador: Porcentaje de cumplimiento de acciones en materia de sustentabilidad realizadas			
Descripción ¿qué mide el indicador?: Este indicador mide las acciones realizadas en materia de sustentabilidad			
Unidad de medida: Acciones			
Método de cálculo o Fórmula del Indicador:		Algoritmo	Medio de verificación de las variables
		(V1/V2)*100	Número de acciones en materia de sustentabilidad realizadas en 2024 Total de acciones de prestación de servicios públicos programadas 2024
Numerador (Variable 1)		Numerador (Variable 1)	12
Numerador (Variable 2)		Denominador (Variable 2)	36
Datos de identificación del Indicador			
Características del Indicador		Relevancia	Monitoreable
		X	X
Justificación del cumplimiento de las características CREMAA		Claridad	Adecuado
		X	X
La integración del indicador no da lugar a interpretaciones		Economía	Aporte marginal
		X	X
		La información generada a medir está disponible a costo razonable	Solo cuenta con indicador para medir este nivel
		Refleja la dimensión a medir	Aporta base para evaluar el indicador
Determinación de Metas			
Valor	Año	Periodicidad:	Trimestral
12	2024	Sentido del Indicador:	Comportamiento del indicador:
		Ascendente	Regular
Metas Anuales			
Ejercicio fiscal:	Año	Acumulada	Observaciones y/o comentarios
Programada	2023	33%	Se logra el 33% toda vez que es una meta de resultado constante por ser

Realizada

prestación de servicio y que lo establecido en este nivel es bajo demanda

Programación de Metas subanuales

Metas	1er Trimestre			2do Trimestre			3ro Trimestre			4to Trimestre			Meta acumulada			
	Ene	Feb	Mar	Abr	May	Jun	Jul	Ago	Sep	Oct	Nov	Dic				
Programada																
Realizada																
Avance %																
Parámetros de semaforización	Avance 90-110%			Aceptable			Avance 80 - 90% y 110%-120%			En riesgo			Avance <80% y >120%			Crítico

Actividades

Resumen Narrativo	Nombre del indicador	1er Trimestre			2do Trimestre			3ro Trimestre			4to Trimestre			Meta acumulada
		Ene	Feb	Mar	Abr	May	Jun	Jul	Ago	Sep	Oct	Nov	Dic	
1.- Dar 12 seguimientos	N/A	1	1	1	1	1	1	1	1	1	1	1	1	12
2.-														
3.-														
4.-														
5.-														

Explicaciones y causas de las variaciones al incumplimiento de la programación

C. POCO ZUÑIGA CAZARES
Tesorera Municipal
Elaboró



C. RAYMUNDO AGUIRRE GARCIA
Comptrolor Municipal
Revisó



C. OLGA ROSAS PARRA
Presidencia Municipal
Autorizó



TESORERÍA MUNICIPAL
H. AYUNTAMIENTO
2021-2024
JOLALPAN PUEBLA

RESIDENCIA MUNICIPAL
H. AYUNTAMIENTO
2021-2024
JOLALPAN PUEBLA